

股票代碼：6206

飛捷科技股份有限公司及子公司
合併財務報告暨會計師查核報告
民國一〇八年度及一〇七年度

公司地址：台北市內湖區行愛路168號
電話：(02)8791-4988

目 錄


項 目	頁 次
一、封 面	1
二、目 錄	2
三、聲 明 書	3
四、會計師查核報告書	4
五、合併資產負債表	5
六、合併綜合損益表	6
七、合併權益變動表	7
八、合併現金流量表	8
九、合併財務報告附註	
(一)公司沿革	9
(二)通過財務報告之日期及程序	9
(三)新發布及修訂準則及解釋之適用	9~11
(四)重大會計政策之彙總說明	12~25
(五)重大會計判斷、估計及假設不確定性之主要來源	25
(六)重要會計項目之說明	26~51
(七)關係人交易	52
(八)質押之資產	52
(九)重大或有負債及未認列之合約承諾	52
(十)重大之災害損失	52
(十一)重大之期後事項	52
(十二)其 他	52
(十三)附註揭露事項	
1.重大交易事項相關資訊	53~54
2.轉投資事業相關資訊	54~55
3.大陸投資資訊	55
(十四)部門資訊	56~57

聲 明 書

本公司民國一〇八年度(自一〇八年一月一日至十二月三十一日止)依「關係企業合併營業報告書關係企業合併財務報表及關係報告書編製準則」應納入編製關係企業合併財務報表之公司與依金融監督管理委員會認可之國際財務報導準則第十號應納入編製母子公司合併財務報告之公司均相同，且關係企業合併財務報表所應揭露相關資訊於前揭母子公司合併財務報告中均已揭露，爰不再另行編製關係企業合併財務報表。

特此聲明

公司名稱：飛捷科技股份有限公司



董 事 長：林大成



日 期：民國一〇九年三月十九日



安侯建業聯合會計師事務所
KPMG

台北市11049信義路5段7號68樓(台北101大樓)
68F, TAIPEI 101 TOWER, No. 7, Sec. 5,
Xinyi Road, Taipei City 11049, Taiwan (R.O.C.)

Telephone 電話 + 886 (2) 8101 6666
Fax 傳真 + 886 (2) 8101 6667
Internet 網址 kpmg.com/tw

會計師查核報告

飛捷科技股份有限公司董事會 公鑒：

查核意見

飛捷科技股份有限公司及其子公司民國一〇八年及一〇七年十二月三十一日之合併資產負債表，暨民國一〇八年及一〇七年一月一日至十二月三十一日之合併綜合損益表、合併權益變動表及合併現金流量表，以及合併財務報告附註(包括重大會計政策彙總)，業經本會計師查核竣事。

依本會計師之意見，上開合併財務報告在所有重大方面係依照證券發行人財務報告編製準則暨經金融監督管理委員會認可並發布生效之國際財務報導準則、國際會計準則、解釋及解釋公告編製，足以允當表達飛捷科技股份有限公司及其子公司民國一〇八年及一〇七年十二月三十一日之合併財務狀況，與民國一〇八年及一〇七年一月一日至十二月三十一日之合併財務績效與合併現金流量。

查核意見之基礎

本會計師係依照會計師查核簽證財務報表規則及一般公認審計準則執行查核工作。本會計師於該等準則下之責任將於會計師查核合併財務報告之責任段進一步說明。本會計師所隸屬事務所受獨立性規範之人員已依會計師職業道德規範，與飛捷科技股份有限公司及其子公司保持超然獨立，並履行該規範之其他責任。本會計師相信已取得足夠及適切之查核證據，以作為表示查核意見之基礎。

關鍵查核事項

關鍵查核事項係指依本會計師之專業判斷，對飛捷科技股份有限公司及其子公司民國一〇八年度合併財務報告之查核最為重要之事項。該等事項已於查核合併財務報告整體及形成查核意見之過程中予以因應，本會計師並不對該等事項單獨表示意見。本會計師判斷應溝通在查核報告上之關鍵查核事項如下：

一、存貨評價

有關存貨續後衡量之會計政策請詳合併財務報告附註四(八)；存貨評價之會計估計及假設不確定性之說明，請詳合併財務報告附註五(一)；存貨跌價及呆滯損失之認列情形，請詳合併財務報告附註六(五)。

關鍵查核事項之說明：

飛捷科技股份有限公司及其子公司之存貨以成本與淨變現價值孰低衡量，由於科技發展及生產技術更新，致原有之備料可能過時或不再符合市場需求，另因同業競爭使相關產品之銷售價格可能下跌，故管理階層需運用判斷及估計決定報導期間結束日存貨之淨變現價值，以認列可能之存貨跌價及呆滯損失，因此存貨評價為本會計師執行財務報告查核之重要評估事項之一。

因應之查核程序：

本會計師針對上述關鍵查核事項之主要查核程序包括取得存貨續後衡量之評估文件，檢查其是否依循集團既定之會計政策；檢視存貨庫齡報表，分析各期存貨庫齡變化情形，並抽查存貨是否分類於適當庫齡區間；取得成本與淨變現價值評估表，瞭解及測試管理階層所採用之淨變現價值估計及計算之合理性。

二、商譽之減損評估

有關非金融資產減損之會計政策請詳合併財務報告附註四(十三)；商譽減損評估之會計估計及假設不確定性之說明，請詳合併財務報告附註五(二)；商譽減損評估之關鍵假設，請詳合併財務報告附註六(十)。

關鍵查核事項之說明：

飛捷科技股份有限公司及其子公司因企業併購產生之商譽需於每年或有減損跡象時執行減損測試，因估計商譽所屬現金產生單位之可回收金額涉及管理階層諸多假設及估計，故商譽減損評估為本會計師執行財務報告查核之重要評估事項之一。

因應之查核程序：

本會計師對上述關鍵查核事項之主要查核程序包括取得飛捷科技股份有限公司及其子公司管理階層自行評估之資產減損測試表，並檢查所有需包含於年度減損測試之資產項目之帳面價值已完整涵蓋；評估管理階層衡量可回收金額所使用評價方式及重要假設，包括折現率及預計營收成長率等之合理性；以及針對測試結果進行敏感度分析；本會計師另委託內部專家評估加權平均資金成本之設算及其假設之合理性，並檢視飛捷科技股份有限公司及其子公司是否已適當揭露減損評估之相關資訊。

其他事項

飛捷科技股份有限公司已編製民國一〇八年及一〇七年度之個體財務報告，並經本會計師出具無保留意見之查核報告在案，備供參考。

管理階層與治理單位對合併財務報告之責任

管理階層之責任係依照證券發行人財務報告編製準則暨經金融監督管理委員會認可並發布生效之國際財務報導準則、國際會計準則、解釋及解釋公告編製允當表達之合併財務報告，且維持與合併財務報告編製有關之必要內部控制，以確保合併財務報告未存有導因於舞弊或錯誤之重大不實表達。

於編製合併財務報告時，管理階層之責任包括評估飛捷科技股份有限公司及其子公司繼續經營之能力、相關事項之揭露，以及繼續經營會計基礎之採用，除非管理階層意圖清算飛捷科技股份有限公司及其子公司或停止營業，或除清算或停業外別無實際可行之其他方案。

飛捷科技股份有限公司及其子公司之治理單位(含審計委員會)負有監督財務報導流程之責任。

會計師查核合併財務報告之責任

本會計師查核合併財務報告之目的，係對合併財務報告整體是否存有導因於舞弊或錯誤之重大不實表達取得合理確信，並出具查核報告。合理確信係高度確信，惟依照一般公認審計準則執行之查核工作無法保證必能偵出合併財務報告存有之重大不實表達。不實表達可能導因於舞弊或錯誤。如不實表達之個別金額或彙總數可合理預期將影響合併財務報告使用者所作之經濟決策，則被認為具有重大性。

本會計師依照一般公認審計準則查核時，運用專業判斷並保持專業上之懷疑。本會計師亦執行下列工作：

- 1.辨認並評估合併財務報告導因於舞弊或錯誤之重大不實表達風險；對所評估之風險設計及執行適當之因應對策；並取得足夠及適切之查核證據以作為查核意見之基礎。因舞弊可能涉及共謀、偽造、故意遺漏、不實聲明或踰越內部控制，故未偵出導因於舞弊之重大不實表達之風險高於導因於錯誤者。
- 2.對與查核攸關之內部控制取得必要之瞭解，以設計當時情況下適當之查核程序，惟其目的非對飛捷科技股份有限公司及其子公司內部控制之有效性表示意見。
- 3.評估管理階層所採用會計政策之適當性，及其所作會計估計與相關揭露之合理性。
- 4.依據所取得之查核證據，對管理階層採用繼續經營會計基礎之適當性，以及使飛捷科技集團繼續經營之能力可能產生重大疑慮之事件或情況是否存在重大不確定性，作出結論。本會計師若認為該等事件或情況存在重大不確定性，則須於查核報告中提醒合併財務報告使用者注意合併財務報告之相關揭露，或於該等揭露係屬不適當時修正查核意見。本會計師之結論係以截至查核報告日所取得之查核證據為基礎。惟未來事件或情況可能導致飛捷科技股份有限公司及其子公司不再具有繼續經營之能力。
- 5.評估合併財務報告(包括相關附註)之整體表達、結構及內容，以及合併財務報告是否允當表達相關交易及事件。
- 6.對於集團內組成個體之財務資訊取得足夠及適切之查核證據，以對合併財務報告表示意見。本會計師負責集團查核案件之指導、監督及執行，並負責形成集團財務報告之查核意見。

本會計師與治理單位溝通之事項，包括所規劃之查核範圍及時間，以及重大查核發現(包括於查核過程中所辨認之內部控制顯著缺失)。

本會計師亦向治理單位提供本會計師所隸屬事務所受獨立性規範之人員已遵循會計師職業道德規範中有關獨立性之聲明，並與治理單位溝通所有可能被認為會影響會計師獨立性之關係及其他事項(包括相關防護措施)。



本會計師從與治理單位溝通之事項中，決定對飛捷科技股份有限公司及其子公司民國一〇八年度合併財務報告查核之關鍵查核事項。本會計師於查核報告中敘明該等事項，除非法令不允許公開揭露特定事項，或在極罕見情況下，本會計師決定不於查核報告中溝通特定事項，因可合理預期此溝通所產生之負面影響大於所增進之公眾利益。

安侯建業聯合會計師事務所

會計師：

施威銘



王勇勝



證券主管機關：金管證六字第0950103298號
核准簽證文號：金管證審字第1040010193號
民國一〇九年三月十九日

飛捷科技股份有限公司及子公司

合併資產負債表

民國一〇八年及一〇七年十二月三十一日

單位：新台幣千元

	108.12.31		107.12.31		
	金額	%	金額	%	
資 產					
流動資產：					
1100	現金及約當現金(附註六(一))	\$ 2,210,850	38	2,282,840	39
1110	透過損益按公允價值衡量之金融資產—流動(附註六(二))	120	-	846	-
1136	按攤銷後成本衡量之金融資產—流動 (附註六(三))	287,575	6	107,945	2
1150-1170	應收票據及帳款淨額(附註六(四)(十九))	858,194	15	811,631	14
130X	存貨(附註六(五)及八)	712,229	12	816,271	14
1410-1470	預付款項及其他流動資產(附註六(四)及八)	43,097	1	46,832	1
	流動資產合計	<u>4,112,065</u>	<u>72</u>	<u>4,066,365</u>	<u>70</u>
非流動資產：					
1535	按攤銷後成本衡量之金融資產—非流動 (附註六(三))	17,220	-	25,938	-
1960	預付投資款(附註六(七))	-	-	42,000	1
1600	不動產、廠房及設備(附註六(八))	1,141,842	20	1,167,147	20
1755	使用權資產(附註六(九))	54,023	1	-	-
1780	無形資產(附註六(十))	350,067	6	438,285	8
1840	遞延所得稅資產(附註六(十六))	70,212	1	59,651	1
1915	預付設備款	903	-	1,624	-
1980	其他金融資產—非流動	3,460	-	5,711	-
	非流動資產合計	<u>1,637,727</u>	<u>28</u>	<u>1,740,356</u>	<u>30</u>
	資產總計	<u>\$ 5,749,792</u>	<u>100</u>	<u>5,806,721</u>	<u>100</u>


(續次頁)

董事長：林大成



(請詳閱後附合併財務報告附註)

經理人：卓君弘



~5~

會計主管：李美惠



飛捷科技股份有限公司及子公司
合併資產負債表(承前頁)
民國一〇八年及一〇七年十二月三十一日

單位：新台幣千元

	108.12.31		107.12.31		
	金 額	%	金 額	%	
負債及權益					
流動負債：					
2100	短期借款(附註六(十一)及八)	\$ 8,530	-	8,800	-
2120	透過損益按公允價值衡量之金融負債－流動(附註六(二))	417	-	-	-
2150-2170	應付票據及帳款	394,221	7	564,962	10
2200	其他應付款(附註六(二十))	285,809	5	260,819	4
2230	本期所得稅負債	120,271	2	110,262	2
2250	負債準備－流動(附註六(十三))	36,005	1	34,022	-
2280	租賃負債－流動(附註六(十二))	23,506	-	-	-
2300	其他流動負債	45,858	1	34,680	1
	流動負債合計	<u>914,617</u>	<u>16</u>	<u>1,013,545</u>	<u>17</u>
非流動負債：					
2570	遞延所得稅負債(附註六(十六))	61,680	1	67,043	1
2640	淨確定福利負債－非流動(附註六(十五))	44,581	1	42,350	1
2580	租賃負債－非流動(附註六(十二))	30,551	-	-	-
	非流動負債合計	<u>136,812</u>	<u>2</u>	<u>109,393</u>	<u>2</u>
	負債總計	<u>1,051,429</u>	<u>18</u>	<u>1,122,938</u>	<u>19</u>
歸屬於母公司業主之權益(附註六(十七)(十八))：					
3110	普通股股本	1,430,623	25	1,430,623	25
3200	資本公積	674,247	12	745,778	13
保留盈餘：					
3310	法定盈餘公積	995,739	17	915,594	16
3320	特別盈餘公積	40,344	1	37,221	1
3350	未分配盈餘	1,311,805	23	1,302,331	22
3400	其他權益	(49,402)	(1)	(40,344)	(1)
	歸屬於母公司業主權益總計	<u>4,403,356</u>	<u>77</u>	<u>4,391,203</u>	<u>76</u>
36XX	非控制權益	295,007	5	292,580	5
	權益總計	<u>4,698,363</u>	<u>82</u>	<u>4,683,783</u>	<u>81</u>
	負債及權益總計	<u>\$ 5,749,792</u>	<u>100</u>	<u>5,806,721</u>	<u>100</u>

董事長：林大成



(請詳閱後附合併財務報告附註)

經理人：卓君弘



會計主管：李美惠



飛捷科技股份有限公司及子公司

合併綜合損益表

民國一〇八年及一〇七年一月一日至十二月三十一日

單位：新台幣千元

	108年度		107年度	
	金額	%	金額	%
4000 營業收入(附註六(十九)及十四)	\$ 5,330,472	100	6,569,769	100
5000 營業成本(附註六(五)(八)(十)(十二)(十三)(十四)(十五)(二十)及十二)	(3,461,216)	(65)	(4,643,391)	(71)
營業毛利	1,869,256	35	1,926,378	29
營業費用(附註六(四)(八)(九)(十)(十二)(十四)(十五)(二十)、七及十二)：				
6100 推銷費用	(478,801)	(9)	(540,999)	(8)
6200 管理費用	(281,643)	(5)	(275,702)	(4)
6300 研究發展費用	(198,835)	(4)	(203,253)	(3)
營業淨利	(959,279)	(18)	(1,019,954)	(15)
營業淨利	909,977	17	906,424	14
營業外收入及支出(附註六(十二)(廿一))：				
7010 其他收入	23,992	-	14,711	-
7020 其他利益及損失	(48,286)	-	2,045	-
7050 財務成本	(2,839)	-	(3,295)	-
7370 採用權益法認列之關聯企業損失之份額	(340)	-	-	-
稅前淨利	(27,473)	-	13,461	-
7950 所得稅費用(附註六(十六))	(160,219)	(3)	(127,392)	(2)
本期淨利	722,285	14	792,493	12
其他綜合損益(附註六(十五)(十六)(十七))：				
8310 不重分類至損益之項目				
8311 確定福利計畫之再衡量數	(5,624)	-	(112)	-
8349 與不重分類之項目相關之所得稅	1,767	-	263	-
	(3,857)	-	151	-
8360 後續可能重分類至損益之項目				
8361 國外營運機構財務報表換算之兌換差額	(7,202)	(1)	(3,232)	-
8399 與可能重分類之項目相關之所得稅	-	-	-	-
	(7,202)	(1)	(3,232)	-
本期其他綜合損益	(11,059)	(1)	(3,081)	-
本期綜合損益總額	\$ 711,226	13	789,412	12
本期淨利歸屬於：				
8610 母公司業主	\$ 736,522	14	801,448	12
8620 非控制權益	(14,237)	-	(8,955)	-
	\$ 722,285	14	792,493	12
綜合損益總額歸屬於：				
8710 母公司業主	\$ 727,464	14	798,325	12
8720 非控制權益	(16,238)	(1)	(8,913)	-
	\$ 711,226	13	789,412	12
每股盈餘(單位：新台幣元，附註六(十八))				
9750 基本每股盈餘	\$ 5.15		5.60	
9850 稀釋每股盈餘	\$ 5.10		5.55	

董事長：林大成



(請詳閱後附合併財務報告附註)

經理人：卓君弘



會計主管：李美惠



飛捷科技股份有限公司及子公司

合併權益變動表

民國一〇八年及一〇七年一月一日至十二月三十一日

單位：新台幣千元

歸屬於母公司業主之權益

	保留盈餘					其他權益項目				非控制權益	權益總計		
	普通股股本	資本公積	法定盈餘公積	特別盈餘公積	未分配盈餘	國外營運機構財務報表換算之兌換差額	確定福利計畫再衡數量	庫藏股票	歸屬於母公司業主權益總計				
民國一〇七年一月一日餘額	\$ 1,463,683	762,804	841,757	22,370	1,468,367	2,332,494	(32,398)	(4,823)	(37,221)	(285,953)	4,235,807	318,603	4,554,410
追溯適用新準則之調整數	-	-	-	-	851	851	-	-	-	-	851	(1,141)	(290)
期初重編後餘額	1,463,683	762,804	841,757	22,370	1,469,218	2,333,345	(32,398)	(4,823)	(37,221)	(285,953)	4,236,658	317,462	4,554,120
盈餘指撥及分配：													
提列法定盈餘公積	-	-	73,837	-	(73,837)	-	-	-	-	-	-	-	-
提列特別盈餘公積	-	-	-	14,851	(14,851)	-	-	-	-	-	-	-	-
現金股利	-	-	-	-	(643,780)	(643,780)	-	-	-	-	(643,780)	-	(643,780)
庫藏股註銷	(33,060)	(17,026)	-	-	(235,867)	(235,867)	-	-	-	285,953	-	-	-
子公司分配現金股利予非控制權益	-	-	-	-	-	-	-	-	-	-	-	(15,969)	(15,969)
本期淨利	-	-	-	-	801,448	801,448	-	-	-	-	801,448	(8,955)	792,493
本期其他綜合損益	-	-	-	-	-	-	(3,334)	211	(3,123)	-	(3,123)	42	(3,081)
本期綜合損益總額	-	-	-	-	801,448	801,448	(3,334)	211	(3,123)	-	798,325	(8,913)	789,412
民國一〇七年十二月三十一日餘額	1,430,623	745,778	915,594	37,221	1,302,331	2,255,146	(35,732)	(4,612)	(40,344)	-	4,391,203	292,580	4,683,783
盈餘指撥及分配：													
提列法定盈餘公積	-	-	80,145	-	(80,145)	-	-	-	-	-	-	-	-
提列特別盈餘公積	-	-	-	3,123	(3,123)	-	-	-	-	-	-	-	-
現金股利	-	-	-	-	(643,780)	(643,780)	-	-	-	-	(643,780)	-	(643,780)
資本公積配發現金股利	-	(71,531)	-	-	-	-	-	-	-	-	(71,531)	-	(71,531)
非控制權益增加	-	-	-	-	-	-	-	-	-	-	-	29,311	29,311
子公司分配現金股利予非控制權益	-	-	-	-	-	-	-	-	-	-	-	(10,646)	(10,646)
本期淨利	-	-	-	-	736,522	736,522	-	-	-	-	736,522	(14,237)	722,285
本期其他綜合損益	-	-	-	-	-	-	(7,457)	(1,601)	(9,058)	-	(9,058)	(2,001)	(11,059)
本期綜合損益總額	-	-	-	-	736,522	736,522	(7,457)	(1,601)	(9,058)	-	727,464	(16,238)	711,226
民國一〇八年十二月三十一日餘額	\$ 1,430,623	674,247	995,739	40,344	1,311,805	2,347,888	(43,189)	(6,213)	(49,402)	-	4,403,356	295,007	4,698,363

董事長：林大成



經理人：卓君弘



會計主管：李美惠



(請詳閱後附合併財務報告附註)

飛捷科技股份有限公司及子公司

合併現金流量表

民國一〇八年及一〇七年一月一日至十二月三十一日

單位：新台幣千元

	108年度	107年度
營業活動之現金流量：		
本期稅前淨利	\$ 882,504	919,885
調整項目：		
收益費損項目		
折舊費用	119,226	92,806
攤銷費用	92,813	94,265
預期信用減損損失	(1,620)	(654)
透過損益按公允價值衡量金融資產及負債之淨損失	1,147	4,277
採用權益法認列之關聯企業損失之份額	340	-
處分不動產、廠房及設備損失	382	382
利息費用	2,839	3,295
利息收入	(19,384)	(7,370)
處分投資損失	641	-
商譽減損損失	-	6,248
收益費損項目合計	196,384	193,249
與營業活動相關之資產／負債變動數：		
與營業活動相關之資產之淨變動：		
應收票據及帳款	(44,952)	580,373
存貨	105,835	27,029
預付款項及其他流動資產	8,620	(1,748)
與營業活動相關之資產之淨變動合計	69,503	605,654
與營業活動相關之負債之淨變動：		
應付票據及帳款	(171,794)	(206,062)
其他應付款	24,131	(27,780)
負債準備	1,983	2,700
其他流動負債	10,586	(17,400)
淨確定福利負債	(3,526)	(878)
與營業活動相關之負債之淨變動合計	(138,620)	(249,420)
與營業活動相關之資產及負債之淨變動合計	(69,117)	356,234
營運產生之現金流入	1,009,771	1,469,368
支付之所得稅	(165,118)	(126,609)
營業活動之淨現金流入	844,653	1,342,759

(續次頁)

董事長：林大成



(請詳閱後附合併財務報告附註)

經理人：卓君弘



會計主管：李美惠



飛捷科技股份有限公司及子公司

合併現金流量表(承前頁)

民國一〇八年及一〇七年一月一日至十二月三十一日

單位:新台幣千元

	108年度	107年度
投資活動之現金流量：		
取得按攤銷後成本衡量之金融資產	(170,912)	-
支付企業合併之或有對價	-	(39,992)
取得採用權益法之投資	(12,340)	-
預付長期投資款減少(增加)	42,000	(42,000)
取得不動產、廠房及設備(含預付設備款)	(63,566)	(46,604)
處分不動產、廠房及設備價款	12	1,350
併購子公司淨現金流入	16,601	-
取得無形資產	(3,538)	(3,470)
其他金融資產減少	2,251	37,577
收取之利息	15,805	8,948
投資活動之淨現金流出	<u>(173,687)</u>	<u>(84,191)</u>
籌資活動之現金流量：		
短期借款增加(減少)	52	(105,676)
租賃本金償還	(27,155)	-
發放現金股利	(715,311)	(643,780)
子公司發放現金股利予非控制權益	(10,646)	(15,969)
非控制權益增加	18,000	-
支付之利息	(2,839)	(3,295)
籌資活動之淨現金流出	<u>(737,899)</u>	<u>(768,720)</u>
匯率變動對現金及約當現金之影響	<u>(5,057)</u>	<u>(3,807)</u>
本期現金及約當現金(減少)增加數	(71,990)	486,041
期初現金及約當現金餘額	2,282,840	1,796,799
期末現金及約當現金餘額	<u>\$ 2,210,850</u>	<u>2,282,840</u>

董事長：林大成



(請詳閱後附合併財務報告附註)

經理人：卓君弘



會計主管：李美惠



飛捷科技股份有限公司及子公司
合併財務報告附註
民國一〇八年度及一〇七年度
(除另有註明者外，所有金額均以新台幣千元為單位)

一、公司沿革

飛捷科技股份有限公司(以下稱「本公司」)於民國七十三年八月十三日奉經濟部核准設立，註冊地址為台北市內湖區行愛路168號。本公司及子公司(以下簡稱「合併公司」)主要營業項目包括電腦及週邊設備之設計、製造及買賣等。

二、通過財務報告之日期及程序

本合併財務報告已於民國一〇九年三月十九日經董事會通過發布。

三、新發布及修訂準則及解釋之適用

(一)已採用金融監督管理委員會認可之新發布及修訂後準則及解釋之影響

合併公司自民國一〇八年起全面採用經金融監督管理委員會(以下簡稱金管會)認可並於民國一〇八年生效之國際財務報導準則編製合併財務報告。相關新發布、修正及修訂之準則及解釋彙列如下：

<u>新發布／修正／修訂準則及解釋</u>	<u>國際會計準則理事會發布之生效日</u>
國際財務報導準則第16號「租賃」	2019年1月1日
國際財務報導解釋第23號「所得稅務處理之不確定性」	2019年1月1日
國際財務報導準則第9號之修正「具有負補償之提前還款特性」	2019年1月1日
國際會計準則第19號之修正「計畫修正、縮減或清償」	2019年1月1日
國際會計準則第28號之修正「對關聯企業及合資之長期權益」	2019年1月1日
國際財務報導準則2015-2017週期之年度改善	2019年1月1日

除下列項目外，適用上述新認可之國際財務報導準則對合併財務報告未造成重大變動。造成重大變動者之性質及影響說明如下：

1. 國際財務報導準則第十六號「租賃」

國際財務報導準則第十六號「租賃」(以下簡稱國際財務報導準則第十六號)取代現行國際會計準則第十七號「租賃」(以下簡稱國際會計準則第十七號)、國際財務報導解釋第四號「決定一項安排是否包含租賃」(以下簡稱國際財務報導解釋第四號)、解釋公告第十五號「營業租賃：誘因」及解釋公告第二十七號「評估涉及租賃之法律形式之交易實質」。

飛捷科技股份有限公司及子公司合併財務報告附註(續)

合併公司採修正式追溯法過渡至國際財務報導準則第十六號，相關會計政策變動之性質及影響說明如下：

(1)租賃定義

合併公司先前係依據國際財務報導解釋第四號於合約開始日判斷一項協議是否屬於或包含租賃。變更會計政策後則係以國際財務報導準則第十六號之租賃定義評估合約是否屬於或包含租賃，相關會計政策詳附註四(十一)。

過渡至國際財務報導準則第十六號時，合併公司選擇採用權宜作法豁免評估初次適用日前之交易是否為租賃，亦即，將先前已辨識為租賃之合約直接適用國際財務報導準則第十六號之規定。先前已依據國際會計準則第十七號及國際財務報導解釋第四號辨識非屬租賃之合約則不再重新評估是否為租賃。因此，國際財務報導準則第十六號所規定之租賃定義僅適用於初次適用日及之後所簽訂或變更之合約。

(2)承租人

合併公司為承租人之交易，先前係依據租賃合約是否已移轉附屬於標的資產所有權之幾乎所有風險與報酬評估其分類。於國際財務報導準則第十六號下，則針對租賃合約於資產負債表上認列使用權資產及租賃負債。

合併公司選擇將承租部份一年內到期之辦公室及廠房適用短期租賃之認列豁免，先前於國際會計準則第十七號下分類為營業租賃之合約於過渡時，租賃負債係以剩餘租賃給付現值衡量，並使用初次適用日合併公司增額借款利率折現。使用權資產以租賃負債剩餘給付現值衡量。

此外，合併公司採用以下權宜作法過渡至國際財務報導準則第十六號：

- a.針對具有類似特性之租賃組合採用單一折現率；
- b.針對租賃期間於初次適用日後12個月內結束之租賃，適用豁免而不認列使用權資產及租賃負債；及
- c.不將原始直接成本計入初次適用日之使用權資產衡量中。

(3)對財務報告之影響

過渡至國際財務報導準則第十六號時，合併公司於初次適用日認列使用權資產及租賃負債之金額皆為63,608千元。租賃負債係以合併公司初次適用日之增額借款利率將租賃給付折現，所使用之利率其加權平均數為3.87%。

飛捷科技股份有限公司及子公司合併財務報告附註(續)

初次適用日之前一年度揭露之營業租賃承諾金額與初次適用日認列之租賃負債金額調節如下：

	108.1.1
107.12.31 合併財務報告揭露之營業租賃承諾金額	\$ 64,741
認列豁免：	
短期租賃	(883)
可合理確定將行使之租賃延長或終止之選擇權	1,992
	\$ 65,850
以108.1.1增額借款利率折現後之金額 (即於108.1.1認列之租賃負債金額)	\$ 63,608

(二) 尚未採用金管會認可之國際財務報導準則之影響

依據金管會民國一〇八年七月二十九日金管證審字第1080323028號令，公開發行以上公司應自民國一〇九年起全面採用經金管會認可並於民國一〇九年生效之國際財務報導準則。相關新發布、修正及修訂之準則及解釋彙列如下：

新發布／修正／修訂準則及解釋	理事會發布 之生效日
國際財務報導準則第3號之修正「業務之定義」	2020年1月1日
國際財務報導準則第9號、國際會計準則第39號及國際財務報導準則第7號之修正「利率指標變革」	2020年1月1日
國際會計準則第1號及國際會計準則第8號之修正「重大之定義」	2020年1月1日

合併公司評估適用上述新認可之國際財務報導準則，將不致對合併財務報告造成重大變動。

(三) 金管會尚未認可之新發布及修訂準則及解釋

下表彙列國際會計準則理事會（以下簡稱理事會）已發布及修訂但尚未經金管會認可之準則及解釋。

新發布／修正／修訂準則及解釋	理事會發布 之生效日
國際財務報導準則第10號及國際會計準則第28號之修正「投資者與其關聯企業或合資間之資產出售或投入」	尚待理事會決定
國際財務報導準則第17號「保險合約」	2021年1月1日
國際會計準則第1號之修正「將負債分類為流動或非流動」	2022年1月1日

合併公司現正持續評估上述準則及解釋對合併公司財務狀況與經營結果之影響，相關影響待評估完成時予以揭露。

飛捷科技股份有限公司及子公司合併財務報告附註(續)

四、重大會計政策之彙總說明

本合併財務報告所採用之重大會計政策彙總說明如下，下列會計政策已一致適用於本合併財務報告之所有表達期間。

(一) 遵循聲明

本合併財務報告係依照證券發行人財務報告編製準則(以下簡稱「編製準則」)及金融監督管理委員會認可並發布生效之國際財務報導準則、國際會計準則、解釋及解釋公告(以下簡稱「金管會認可之國際財務報導準則」)編製。

(二) 編製基礎

1. 衡量基礎

除下列資產負債表之重要項目外，本合併財務報告係依歷史成本為基礎編製：

- (1) 依公允價值衡量之透過損益按公允價值衡量之金融工具(包括衍生金融工具及或有對價)；及
- (2) 淨確定福利負債係依確定福利義務現值減除退休基金資產之淨額認列。

2. 功能性貨幣及表達貨幣

合併公司每一個體均係以其營運所處主要經濟環境之貨幣為功能性貨幣。本合併財務報告係以本公司之功能性貨幣新台幣表達。除另有註明者外，所有以新台幣表達之財務資訊均以新台幣千元為單位。

(三) 合併基礎

1. 合併財務報告編製原則

合併財務報告之編製主體包含本公司及由本公司所控制之個體(即子公司)。當本公司暴露於來自對被投資個體之參與之變動報酬或對該等變動報酬享有權利，且透過對被投資個體之權力有能力影響該等報酬時，本公司控制該個體。

自對子公司取得控制之日起，開始將其財務報告納入合併財務報告，直至喪失控制之日為止。合併公司內部之交易、餘額及任何未實現收益與費損，業於編製合併財務報告時已全數消除。子公司之綜合損益總額係分別歸屬至本公司業主及非控制權益，即使非控制權益因而成為虧損餘額亦然。

子公司之財務報告業已適當調整，俾使其會計政策與合併公司所使用之會計政策一致。

合併公司對子公司所有權權益之變動，未導致喪失對子公司之控制者，係作為與業主間之權益交易處理。非控制權益之調整數與所支付或收取對價公允價值間之差額，係直接認列於權益且歸屬於本公司業主。

飛捷科技股份有限公司及子公司合併財務報告附註(續)

2. 列入合併財務報告之子公司

投資公 司名稱	子公司名稱	業務性質	所持股權百分比		說明
			108.12.31	107.12.31	
本公司	Flytech USA International Co., Ltd. (Flytech USA BVI)	投資控股	100.00 %	100.00 %	-
本公司	Flytech HK International Co., Ltd. (Flytech HK BVI)	投資控股	100.00 %	100.00 %	-
本公司	Flytech CN International Co., Ltd. (Flytech CN BVI)	投資控股	100.00 %	100.00 %	-
本公司	飛迅投資股份有限公司(飛迅投資)	投資控股	100.00 %	100.00 %	-
本公司	Box Technologies (Holdings) Ltd. (Box Holdings)	投資控股	100.00 %	100.00 %	-
Flytech USA BVI	Flytech Technology (U.S.A.) Inc. (Flytech USA)	電腦及週邊設備之買賣	100.00 %	100.00 %	-
Flytech HK BVI	Flytech Technology Hong Kong Ltd. (Flytech HK)	電腦及週邊設備之買賣	100.00 %	100.00 %	-
Flytech CN BVI	飛懋電子(上海)有限公司(飛懋電子)	電腦及週邊設備之買賣	100.00 %	100.00 %	-
Flytech CN BVI	飛捷電子(北京)有限公司(飛捷北京)	電腦及週邊設備之買賣	-	100.00 %	(註一)
Flytech CN BVI	琪捷電子(深圳)有限公司(琪捷)	電腦及週邊設備之買賣	60.00 %	-	(註二)
Flytech HK	安捷系統有限公司(iSAPPOS)	電腦及週邊設備之買賣	100.00 %	100.00 %	-
飛迅投資	華捷智能股份有限公司(華捷智能)	經營資訊軟體與資料處理, 整合軟體、硬體之服務業務	70.00 %	-	(註三)
飛迅投資	羅捷系統股份有限公司(羅捷系統)	電腦及週邊設備之買賣	80.00 %	80.00 %	-
飛迅投資	普達系統股份有限公司(普達系統)	電腦及週邊設備之買賣	49.31 %	49.31 %	-
普達系統	Poindus America Corp. (Poindus America)	電腦及週邊設備之買賣	-	49.31 %	(註四)
普達系統	普達投資有限公司(普達投資)	投資控股	49.31 %	49.31 %	-
普達系統	Poindus Systems UK Limited (Poindus UK)	電腦及週邊設備之買賣	49.31 %	49.31 %	-
普達系統	Adasys GmbH Elektronische Komponenteas (Adasys)	電腦及週邊設備之買賣	49.31 %	49.31 %	-
普達投資	Poindus Systems GmbH GroBhandel mit EDV. Oberursel (Poindus GmbH)	電腦及週邊設備之買賣	49.31 %	49.31 %	-
Box Holdings	Box Technologies Limited (Box UK)	電腦及週邊設備之買賣	100.00 %	100.00 %	-
Box Holdings	BTechnologies AB (Box Nordic)	電腦及週邊設備之買賣	100.00 %	100.00 %	-

註一：飛捷北京於民國一〇八年三月清算完結。

註二：原係合併公司之關聯企業，合併公司於民國一〇八年十月增加持股取得對其控制能力，故自該日起併入合併財務報告。

註三：華捷智能係民國一〇八年一月新設立之子公司。

註四：Poindus America於民國一〇八年四月清算完結。

3. 未列入合併財務報告之子公司：無。

飛捷科技股份有限公司及子公司合併財務報告附註(續)

(四)外 幣

1.外幣交易

外幣交易依交易日之匯率換算為功能性貨幣。於後續每一報導期間結束日(以下稱報導日)外幣貨幣性項目依當日之匯率換算為功能性貨幣。以公允價值衡量之外幣非貨幣性項目依衡量公允價值當日之匯率換算為功能性貨幣，以歷史成本衡量之外幣非貨幣性項目則依交易日之匯率換算。

換算所產生之外幣兌換差異通常係認列於損益，惟指定為透過其他綜合損益按公允價值衡量之權益工具係認列於其他綜合損益。

2.國外營運機構

國外營運機構之資產及負債，包括收購時產生之商譽及公允價值調整，係依報導日之匯率換算為本合併財務報告之表達貨幣；收益及費損項目係依當期平均匯率換算為本合併財務報告之表達貨幣，所產生之兌換差額均認列為其他綜合損益。

當處分國外營運機構致喪失控制或重大影響時，與該國外營運機構相關之累計兌換差額係全數重分類為損益。處分部分含有國外營運機構之子公司時，相關累計兌換差額係按比例重新歸屬至非控制權益。處分部分含有國外營運機構之關聯企業或合資之投資時，相關累計兌換差額則按比例重分類至損益。

(五)資產與負債區分流動與非流動之分類標準

符合下列條件之一之資產列為流動資產，非屬流動資產之所有其他資產則列為非流動資產：

- 1.預期於正常營業週期中實現，或意圖將其出售或消耗者；
- 2.主要為交易目的而持有者；
- 3.預期將於報導期間後十二個月內實現者；或
- 4.現金或約當現金，但不包括於報導期間後至少十二個月用以交換、清償負債受有限制者。

符合下列條件之一之負債列為流動負債，非屬流動負債之所有其他負債則列為非流動負債：

- 1.預期將於正常營業週期中清償者；
- 2.主要為交易目的而持有者；
- 3.於報導期間後十二個月內到期清償者；或
- 4.未具無條件將清償期限延期至報導期間後至少十二個月者。

飛捷科技股份有限公司及子公司合併財務報告附註(續)

(六)現金及約當現金

現金包括庫存現金、活期存款及支票存款。約當現金係指可隨時轉換成定額現金且價值變動風險甚小之短期並具高度流動性之投資。定期存款符合前述定義且持有目的係滿足短期現金承諾而非投資或其他目的者，列報於約當現金。

(七)金融工具

應收帳款原始係於產生時認列。所有其他金融資產及金融負債原始係於合併公司成為金融工具合約條款之一方時認列。非透過損益按公允價值衡量之金融資產(除不包含重大財務組成部分之應收帳款外)或金融負債原始係按公允價值加計直接可歸屬於該取得或發行之交易成本衡量。不包含重大財務組成部分之應收帳款原始係按交易價格衡量。

1.金融資產

原始認列時金融資產分類為：按攤銷後成本衡量之金融資產及透過損益按公允價值衡量之金融資產。合併公司僅於改變管理金融資產之經營模式時，始自下一個報導期間之首日起重分類所有受影響之金融資產。合併公司依交易慣例購買或出售資產時，採用交易日會計處理。

(1)按攤銷後成本衡量之金融資產

金融資產同時符合下列條件，且未指定為透過損益按公允價值衡量時，係按攤銷後成本衡量：

- 係在以收取合約現金流量為目的之經營模式下持有該金融資產。
- 該金融資產之合約條款產生特定日期之現金流量，完全為收取本金及流通在外本金金額之利息。

該等金融資產於原始認列後，採有效利率法以攤銷後成本減除減損損失衡量。利息收入、外幣兌換損益及減損損失係認列於損益。除列時，將利益或損失列入損益。

(2)透過損益按公允價值衡量之金融資產

非屬上述按攤銷後成本衡量之金融資產，係透過損益按公允價值衡量，包括衍生性金融資產。合併公司於原始認列時，為消除或重大減少會計配比不當，得不可撤銷地將符合按攤銷後成本衡量條件之金融資產，指定為透過損益按公允價值衡量之金融資產。

該等資產後續按公允價值衡量，再衡量產生之淨利益或損失(包含任何股利及利息收入)，係認列為損益。

(3)金融資產減損

合併公司針對按攤銷後成本衡量之金融資產(包括現金及約當現金、應收票據及帳款、其他應收款、按攤銷後成本衡量之金融資產及其他金融資產等)之預期信用損失認列備抵損失。

飛捷科技股份有限公司及子公司合併財務報告附註(續)

下列金融資產係按十二個月預期信用損失金額衡量備抵損失，其餘係按存續期間預期信用損失金額衡量：

- 銀行存款之信用風險(即金融工具之預期存續期間發生違約之風險)自原始認列後未顯著增加。

應收帳款之備抵損失係按存續期間預期信用損失金額衡量。

存續期間預期信用損失係指金融工具預期存續期間所有可能違約事項產生之預期信用損失。十二個月預期信用損失係指金融工具於報導日後十二個月內可能違約事項所產生之預期信用損失(或較短期間，若金融工具之預期存續期間短於十二個月時)。

衡量預期信用損失之最長期間為合併公司暴露於信用風險之最長合約期間。

於判定自原始認列後信用風險是否已顯著增加時，合併公司考量合理且可佐證之資訊(無需過度成本或投入即可取得)，包括質性及量化資訊，及根據合併公司之歷史經驗、信用評估及前瞻性資訊所作之分析。

預期信用損失為金融工具預期存續期間信用損失之機率加權估計值。信用損失係按所有現金短收之現值衡量，亦即合併公司依據合約可收取之現金流量與合併公司預期收取之現金流量之差額。預期信用損失係按金融資產之有效利率折現。

按攤銷後成本衡量之金融資產之備抵損失係自資產之帳面金額中扣除。

當合併公司對回收金融資產整體或部分無法合理預期時，係直接減少其金融資產總帳面金額。合併公司係以是否合理預期可回收之基礎個別分析沖銷之時點及金額。合併公司預期已沖銷金額將不會重大迴轉。然而，已沖銷之金融資產仍可強制執行，以符合合併公司回收逾期金額之程序。

(4)金融資產之除列

合併公司僅於對來自該資產現金流量之合約權利終止，或已移轉金融資產且該資產所有權幾乎所有之風險及報酬已移轉予其他企業，或既未移轉亦未保留該資產所有權之幾乎所有風險及報酬且未保留該金融資產之控制時，始將金融資產除列。

合併公司簽訂移轉金融資產之交易，若保留已移轉資產所有權之所有或幾乎所有風險及報酬，則仍持續認列該金融資產於資產負債表。

飛捷科技股份有限公司及子公司合併財務報告附註(續)

2. 金融負債

(1) 金融負債

金融負債係分類為按攤銷後成本或透過損益按公允價值衡量。金融負債若屬持有供交易、衍生工具或於原始認列時指定，則分類為透過損益按公允價值衡量。透過損益按公允價值衡量之金融負債係以公允價值衡量，且相關淨利益及損失，包括任何利息費用，係認列於損益。

其他金融負債後續採有效利息法按攤銷後成本衡量。利息費用及兌換損益係認列於損益。除列時之任何利益或損失亦係認列於損益。

(2) 金融負債之除列

合併公司係於合約義務已履行、取消或到期時，除列金融負債。當金融負債條款修改且修改後負債之現金流量有重大差異，則除列原金融負債，並以修改後條款為基礎按公允價值認列新金融負債。

除列金融負債時，其帳面金額與所支付或應支付對價總額(包含任何所移轉之非現金資產或承擔之負債)間之差額認列為損益。

(3) 金融資產及負債之互抵

金融資產及金融負債僅於合併公司目前有法律上有可執行之權利進行互抵及有意圖以淨額交割或同時變現資產及清償負債時，方予以互抵並以淨額表達於資產負債表。

3. 衍生金融工具

合併公司為規避外幣風險之暴險而持有衍生金融工具。衍生工具原始認列時係按公允價值衡量，交易成本則認列為損益；後續依公允價值衡量，再衡量產生之利益或損失直接列入損益。當衍生工具之公允價值為正值時，列為金融資產；公允價值為負值時，列為金融負債。

(八) 存貨

存貨以成本與淨變現價值孰低衡量。成本包括使其達可供使用的地點及狀態所發生之取得、產製或加工成本及其他成本，並採加權平均法計算。其中固定製造費用係按生產設備之正常產能或實際產量孰高者分攤至製成品及在製品，變動製造費用則以實際產量為分攤基礎。淨變現價值係指正常營業下之估計售價減除至完工尚需投入之成本及銷售費用為計算基礎。

(九) 投資關聯企業

關聯企業係指合併公司對其財務及營運政策決策的權力，但非控制或聯合控制該等政策。

飛捷科技股份有限公司及子公司合併財務報告附註(續)

合併公司對關聯企業投資採權益法處理。權益法下，原始取得時依成本認列，投資成本包含交易之成本。投資關聯企業之帳面金額包括原始投資時所辨認之商譽，減除任何累計減損損失。合併公司於評估減損時，係將投資之整體帳面金額(含商譽)視為單一資產，比較可回收金額與帳面金額，進行減損測試，所認列之減損損失係作為投資帳面金額之減少。任何減損損失，於該投資之可回收金額後續增加之範圍內認列。

合併公司自取得重大影響力之日起，依權益比例認列各該投資關聯企業之損益及其他綜合損益之份額。當合併公司依比例應認列關聯企業之損失份額等於或超過其在關聯企業之權益時，即停止認列其損失，而僅於發生法定義務、推定義務或已代該被投資公司支付款項之範圍內，認列額外之損失及相關負債。當關聯企業發生非損益及其他綜合損益之權益變動且不影響合併公司對其之持股比例時，合併公司將所有權益變動按持股比例認列為資本公積。

合併公司與關聯企業間之交易所產生之未實現利益，依合併公司對該被投資公司之權益比例予以消除。未實現損失之消除方法與未實現利益相同，但僅限於未有減損證據之情況下所產生。

關聯企業發行新股時，若合併公司未按持股比例認購，致使持股比例發生變動，並因而使投資之股權淨值發生增減時，其增減數調整資本公積及採用權益法之投資；若此項調整係沖減資本公積，但由採用權益法之投資所產生之資本公積餘額不足時，其差額則借記保留盈餘。惟若屬合併公司未按持股比例認購，致使其對關聯企業之所有權權益減少者，先前於其他綜合損益中所認列與該關聯企業有關之金額係按減少比例重分類，其會計處理之基礎與關聯企業若直接處分相關資產或負債所必須遵循之基礎相同。

關聯企業之財務報表業已適當調整，俾使其會計政策與合併公司所使用之會計政策一致。

(十)不動產、廠房及設備

1.認列與衡量

不動產、廠房及設備係依成本(包括資本化之借款成本)減累計折舊及任何累計減損衡量。

不動產、廠房及設備之重大組成部分耐用年限不同時，則視為不動產、廠房及設備之單獨項目(主要組成部分)處理。

不動產、廠房及設備之處分利益或損失係認列於損益。

2.後續成本

後續支出僅於其未來經濟效益很有可能流入合併公司時始予以資本化。

飛捷科技股份有限公司及子公司合併財務報告附註(續)

3.折 舊

折舊係依資產成本減除殘值計算，並採直線法於每一組成部分之估計耐用年限內認列為損益。除土地無須提列折舊外，其餘之估計耐用年限為：機器設備，3~12年；模具，4~5年；辦公設備，3~15年；其他設備，2~10年；另，房屋及建築則依其重大組成部分之估計耐用年限計提折舊：主建物，50年；機電工程，20年；空調系統，10年。

折舊方法、耐用年限及殘值於每一報導日加以檢視，任何估計變動之影響則推延調整。

(十一)租 賃

民國一〇八年一月一日開始適用

1.租賃之判斷

合併公司係於合約成立日評估合約是否係屬於或包含租賃，若合約轉讓對已辨認資產之使用之控制權一段時間以換得對價，則合約係屬於或包含租賃。為評估合約是否係屬租賃，合併公司針對以下項目評估：

- (1)該合約涉及使用一項已辨認資產，該已辨認資產係於合約中被明確指定或藉由於可供使用之時被隱含指定，其實體可區分或可代表實質所有產能。若供應者具有可替換該資產之實質性權利，則該資產並非已辨認資產；且
- (2)於整個使用期間具有取得來自使用已辨認資產之幾乎所有經濟效益之權利；且
- (3)於符合下列情況之一時，取得主導已辨認資產之使用之權利：
 - 客戶在整個使用期間具有主導已辨認資產之使用方式及使用目的之權利。
 - 有關該資產之使用方式及使用目的之攸關決策係預先決定，且：
 - 客戶在整個使用期間具有操作該資產之權利，且供應者並無改變該等操作指示之權利；或
 - 客戶設計該資產之方式已預先決定其整個使用期間之使用方式及使用目的。

於租賃成立日或重評估合約是否包含租賃時，合併公司係以相對單獨價格為基礎將合約中之對價分攤至個別租賃組成部份。惟，於承租土地及建物時，合併公司選擇不區分非租賃組成部分而將租賃組成部分及非租賃組成部分視為單一租賃組成部分處理。

2.承租人

合併公司於租賃開始日認列使用權資產及租賃負債，使用權資產係以成本為原始衡量，該成本包含租賃負債之原始衡量金額，調整租賃開始日或之前支付之任何租賃給付，同時減除收取之任何租賃誘因。

飛捷科技股份有限公司及子公司合併財務報告附註(續)

使用權資產後續於租賃開始日至使用權資產之耐用年限屆滿時或租賃期間屆滿時兩者之較早者以直線法提列折舊。此外，合併公司定期評估使用權資產是否發生減損並處理任何已發生之減損損失，並於租賃負債發生再衡量的情況下配合調整使用權資產。

租賃負債係以租賃開始日尚未支付之租賃給付之現值為原始衡量。若租賃隱含利率容易確定，則折現率為該利率，若並非容易確定，則使用合併公司之增額借款利率。一般而言，合併公司係採用其增額借款利率為折現率。

計入租賃負債衡量之租賃給付包括：

- (1) 固定給付，包括實質固定給付；
- (2) 取決於某項指數或費率之變動租賃給付，採用租賃開始日之指數或費率為原始衡量。

租賃負債後續係以有效利息法計提利息，並於發生以下情況時再衡量其金額：

- (1) 用以決定租賃給付之指數或費率變動導致未來租賃給付有變動；
- (2) 對是否行使延長或終止選擇權之估計有所變動，而更改對租賃期間之評估；
- (3) 租賃標的、範圍或其他條款之修改。

租賃負債因前述用以決定租賃給付之指數或費率變動、殘值保證金額有變動以及購買、延長或終止選擇權之評估變動而再衡量時，係相對應調整使用權資產之帳面金額，並於使用權資產之帳面金額減至零時，將剩餘之再衡量金額認列於損益中。

對於減少租賃範圍之租賃修改，則係減少使用權資產之帳面金額以反映租賃之部分或全面終止，並將其與租賃負債再衡量金額間之差額則認列於損益中。

合併公司將不符合投資性不動產定義之使用權資產及租賃負債分別以單行項目表達於資產負債表中。

針對短期租賃及低價值租賃，合併公司選擇不認列使用權資產及租賃負債，而係將相關租賃給付依直線基礎於租賃期間內認列為費用。

民國一〇八年一月一日以前適用

依租賃條件當合併公司承擔附屬於資產所有權之幾乎所有風險與報酬時，分類為融資租賃，其他租賃則為營業租賃，該等租賃資產未認列於合併公司之資產負債表。

營業租賃之租金給付(不包括保險及維護等服務成本)依直線基礎於租賃期間認列為費用。

飛捷科技股份有限公司及子公司合併財務報告附註(續)

(十二)無形資產

1.商 譽

收購子公司產生之商譽認列於無形資產，採用權益法之投資所產生之商譽係包含於投資之帳面金額內。商譽不予攤銷，而依成本減累計減損予以衡量。

2.其他無形資產

合併公司因併購而產生之商標權、專利及技術及客戶關係以收購日之公平價值入帳，續後以成本減除累計攤銷及累計減損衡量。合併公司之其他無形資產係以成本減除累計攤銷與累計減損衡量。攤銷金額係依直線法按下列估計耐用年限計提，攤銷數認列於損益：商標權，5~7年；專利及技術，5年；客戶關係，5~7年；外購軟體，3~5年。

合併公司於每一報導日檢視無形資產之殘值、耐用年限及攤銷方法，並於必要時適當調整。

(十三)非金融資產減損

合併公司於每一報導日評估是否有跡象顯示非金融資產（除存貨及遞延所得稅資產外）之帳面金額可能有減損。若有任一跡象存在，則估計該資產之可回收金額。商譽係每年定期或當有減損跡象時進行減損測試。

為減損測試之目的，係將現金流入大部分獨立於其他個別資產或資產群組之現金流入之一組資產作為最小可辨認資產群組。企業合併取得之商譽係分攤至預期可自合併綜效受益之各現金產生單位或現金產生單位群組。

可回收金額為個別資產或現金產生單位之公允價值減處分成本與其使用價值孰高者。於評估使用價值時，估計未來現金流量係以稅前折現率折算至現值，該折現率應反映現時市場對貨幣時間價值及對該資產或現金產生單位特定風險之評估。

個別資產或現金產生單位之可回收金額若低於帳面金額，則認列減損損失。減損損失係立即認列於損益，且係先減少該現金產生單位受攤商譽之帳面金額，次就該單位內其他各資產帳面金額之比例減少各該資產帳面金額。

商譽減損損失不予迴轉。商譽以外之非金融資產則僅在不超過該資產若未於以前年度認列減損損失時所決定之帳面金額（減除折舊或攤銷）之範圍內迴轉。

(十四)負債準備

負債準備之認列係因過去事件而負有現時義務，使合併公司未來很有可能需要流出具經濟效益之資源以清償該義務，且該義務之金額能可靠估計。保固負債準備係於銷售商品或服務時認列，該項負債準備係根據歷史保固資料及所有可能結果按其相關機率加權衡量。

飛捷科技股份有限公司及子公司合併財務報告附註(續)

(十五)客戶合約之收入

收入係按移轉商品或勞務而預期有權取得之對價衡量。合併公司係於對商品或勞務之控制移轉予客戶而滿足履約義務時認列收入。合併公司依主要收入項目說明如下：

1.銷售商品

合併公司係於對產品之控制移轉時認列收入。該產品之控制移轉係指產品已交付給客戶，客戶能完全裁決產品之銷售通路及價格，且已無會影響客戶接受該產品之未履行義務。交付係發生於產品運送至特定地點，其陳舊過時及損失風險已移轉予客戶，及客戶已依據銷售合約接受產品，或合併公司有客觀證據認為已滿足所有驗收條件時。

合併公司對產品提供標準保固而具瑕疵退款之義務，且已就該義務認列保固負債準備，請詳附註六(十三)。

合併公司於交付商品時認列應收帳款，因合併公司在該時點具無條件收取對價之權利。

2.提供勞務

合併公司提供勞務所產生之收入係按報導日之交易完成程度認列。

(十六)員工福利

1.確定提撥計畫

確定提撥退休金計畫之提撥義務係於員工提供服務期間內認列為損益項下之員工福利費用。

2.確定福利計畫

確定福利退休金計畫下之淨義務係針對各項福利計畫以員工當期或以前期間服務所賺得之未來福利金額之折現值，並減除任何計畫資產的公允價值後之金額計算。折現率係以到期日與合併公司淨義務期限接近，且計價幣別與預期支付福利金相同之政府公債於報導日之市場殖利率為主。確定福利計畫之淨義務每年由合格精算師以預計單位福利法精算。

淨確定福利負債(資產)之再衡量數包含(1)精算損益；(2)計畫資產報酬，但不包括包含於淨確定福利負債(資產)淨利息之金額；及(3)資產上限影響數之任何變動，但不包括包含於淨確定福利負債(資產)淨利息之金額。淨確定福利負債(資產)再衡量數認列於其他綜合損益，並認列於其他權益。

飛捷科技股份有限公司及子公司合併財務報告附註(續)

合併公司於縮減或清償發生時，認列確定福利計畫之縮減或清償損益。縮減或清償損益包括任何計畫資產公允價值之變動及確定福利義務現值之變動。

3.短期員工福利

短期員工福利義務係以未折現之基礎衡量，且於提供相關服務時認列為費用。有關短期現金紅利或分紅計畫下預期支付之金額，若係因員工過去提供服務而使合併公司負有現時之法定或推定支付義務，且該義務能可靠估計時，將該金額認列為負債。

(十七)股份基礎給付交易

權益交割之股份基礎給付協議以給與日之公允價值衡量，於該獎酬之既得期間內，認列費用並增加相對權益。認列之費用係隨預期符合服務條件及非市價既得條件之獎酬數量予以調整；而最終認列之金額係以既得日符合服務條件及非市價既得條件之獎酬數量為基礎衡量。

(十八)所得稅

所得稅包括當期及遞延所得稅。除與企業合併、直接認列於權益或其他綜合損益之項目相關者外，當期所得稅及遞延所得稅應認列於損益。

當期所得稅包括依據當年度課稅所得（損失）計算之預計應付所得稅或應收退稅款，及任何對以前年度應付所得稅或應收退稅款之調整。其金額係反映所得稅相關不確定性（若有）後，按報導日之法定稅率或實質性立法之稅率衡量預期將支付或收取款項之最佳估計值。

遞延所得稅係就資產及負債於財務報導目的之帳面金額與其課稅基礎之暫時性差異予以衡量認列。下列情況產生之暫時性差異不予認列遞延所得稅：

- 1.非屬企業合併之交易原始認列之資產或負債，且於交易當時不影響會計利潤及課稅所得（損失）者。
- 2.因投資子公司、關聯企業及合資權益所產之暫時性差異，合併公司可控制暫時性差異迴轉之時點且很有可能於可預見之未來不會迴轉者；以及
- 3.商譽之原始認列所產生之應課稅暫時性差異。

遞延所得稅係以預期暫時性差異迴轉時之稅率衡量，採用報導日之法定稅率或實質性立法稅率為基礎，並已反映所得稅相關不確定性（若有）。

遞延所得稅資產及遞延所得稅負債僅於同時符合下列條件時予以互抵：

- 1.有法定執行權將當期所得稅資產及當期所得稅負債互抵；且
- 2.遞延所得稅資產及遞延所得稅負債與下列由同一稅捐機關課徵所得稅之納稅主體之一有關；

(1)同一納稅主體；或

飛捷科技股份有限公司及子公司合併財務報告附註(續)

(2)不同納稅主體，惟各主體意圖在重大金額之遞延所得稅資產預期回收及遞延所得稅負債預期清償之每一未來期間，將當期所得稅負債及資產以淨額基礎清償，或同時實現資產及清償負債。

對於未使用之課稅損失及未使用所得稅抵減遞轉後期，與可減除暫時性差異，在很有可能未來課稅所得可供使用之範圍內，認列為遞延所得稅資產。並於每一報導日予以重評估，就相關所得稅利益非屬很有可能實現之範圍內予以調減；或在變成很有可能足額課稅所得之範圍內迴轉原已減少之金額。

(十九)企業合併

合併公司採用收購法處理企業合併，依收購日移轉對價之公允價值，包括歸屬於被收購者任何非控制權益之金額，減除所取得之可辨認資產及承擔之負債之淨額(通常為公允價值)來衡量商譽。若減除後之餘額為負數，則合併公司重新評估是否已正確辨認所有取得之資產及所有承擔之負債後，始將廉價購買利益認列於損益。

若企業合併之原始會計處理於合併交易發生之報導日前尚未完成，合併公司對於尚不完整之會計處理項目係以暫定金額認列，並於衡量期間內予以追溯調整或認列額外之資產或負債，以反映於衡量期間所取得關於收購日已存在事實與情況之新資訊。衡量期間自收購日起不超過一年。

除與發行債務或權益工具相關者外，與企業合併相關之交易成本均應於發生時立即認列為合併公司之費用。

被收購者之非控制權益中，若屬現時所有權權益，且其持有者有權於清算發生時按比例份額享有企業淨資產者，合併公司係依逐筆交易基礎，選擇按收購日之公允價值或按現時所有權工具對被收購者可辨認淨資產之已認列金額所享有之比例份額衡量之。其他非控制權益則按其收購日之公允價值或依金管會認可之國際財務報導準則所規定之其他基礎衡量。

於分階段達成之企業合併中，合併公司以收購日之公允價值重新衡量其先前已持有被收購者之權益，若因而產生任何利益或損失，則認列為損益。對於被收購者權益價值之變動於收購日前已於其他綜合損益中認列之金額，應依合併公司若直接處分其先前已持有權益之相同方式處理，若處分該權益時宜將其重分類至損益，則該金額係重分類至損益。

其他移轉對價中所包含之或有對價係以收購日之公允價值認列。收購日後或有對價公允價值之變動若屬衡量期間調整者，係追溯調整收購成本並相對調整商譽。衡量期間調整係因合併公司於收購日後始取得關於收購日已存在事實與情況之額外資訊所作之調整，衡量期間自收購日起不超過一年。對於非屬衡量期間調整之或有對價公允價值變動，其會計處理係取決於或有對價之分類。或有對價分類為權益者不得再衡量，且其後續交割係在權益內調整。

飛捷科技股份有限公司及子公司合併財務報告附註(續)

或有對價於收購日後之每一報導日按公允價值衡量，且公允價值變動認列為損益或其他綜合損益。

(二十)每股盈餘

合併公司列示歸屬於本公司普通股權益持有人之基本及稀釋每股盈餘。基本每股盈餘係以歸屬於本公司普通股權益持有人之損益，除以當期加權平均流通在外普通股股數計算之。稀釋每股盈餘則係將歸屬於本公司普通股權益持有人之損益及加權平均流通在外普通股股數，分別調整所有潛在稀釋普通股之影響後計算之。合併公司之潛在稀釋普通股包括得採股票發放之員工酬勞。

(廿一)部門資訊

營運部門係合併公司之組成部分，從事可能賺得收入並發生費用(包括與合併公司內其他組成部分間交易相關之收入及費用)之經營活動。所有營運部門之營運結果均定期由合併公司主要營運決策者複核，以制定分配資源予該部門之決策並評量其績效。各營運部門均具單獨之財務資訊。

五、重大會計判斷、估計及假設不確定性之主要來源

管理階層依編製準則及金管會認可之國際財務報導準則編製本合併財務報告時，必須作出判斷、估計及假設，其將對會計政策之採用及資產、負債、收益及費用之報導金額有所影響。實際結果可能與估計存有差異。管理階層持續檢視估計及基本假設，會計估計變動於變動期間及受影響之未來期間予以認列。

合併公司管理階層認為尚未有對已認列於財務報告之金額有重大影響之重大會計判斷。

未有會計政策涉及重大判斷，而認列金額有重大影響之資訊。

對於假設及估計之不確定性中，合併公司管理當局認為存有將於未來次一年度造成重大調整之風險者，相關資訊如下：

(一)存貨之評價

因存貨須以成本與淨變現價值孰低者計價，故合併公司必須運用判斷及估計決定報導日存貨之淨變現價值。由於科技發展及生產技術更新，合併公司評估報導日存貨因過時陳舊或低於市場銷售價值之金額，並將存貨成本沖減至淨變現價值。此存貨評價主要係依未來特定期間內之產品需求為估計基礎，故可能產生重大變動。有關存貨跌價損失評估，參閱合併財務報告附註六(五)之說明。

(二)商譽之減損評估

商譽減損之評估過程依賴合併公司之主觀判斷，包含辨認現金產生單位、分攤商譽至相關現金產生單位，及決定相關現金產生單位之可回收金額，任何由於經濟狀況之變遷或公司策略改變均可能造成評估結果之重大差異。有關商譽減損評估，參閱合併財務報告附註六(十)之說明。

飛捷科技股份有限公司及子公司合併財務報告附註(續)

六、重要會計項目之說明

(一)現金及約當現金

	<u>108.12.31</u>	<u>107.12.31</u>
現金	\$ 1,297	2,117
活期存款及支票存款	1,964,291	2,148,582
原始到期日為三個月以內之定期存款	<u>245,262</u>	<u>132,141</u>
	<u>\$ 2,210,850</u>	<u>2,282,840</u>

(二)透過損益按公允價值衡量之金融資產及負債

	<u>108.12.31</u>	<u>107.12.31</u>
強制透過損益按公允價值衡量之金融資產：		
遠期外匯合約	\$ <u>120</u>	<u>846</u>
	<u>108.12.31</u>	<u>107.12.31</u>
持有供交易之金融負債：		
遠期外匯合約	\$ <u>(417)</u>	<u>-</u>

按公允價值再衡量認列於損益之金額請詳附註六(廿一)。

合併公司從事衍生金融工具交易係用以規避因營業所暴露之匯率風險，因未適用避險會計而列報於透過損益按公允價值衡量之金融資產及負債之衍生工具明細如下：

		<u>108.12.31</u>		
		<u>合約金額(千元)</u>	<u>幣別</u>	<u>到期期間</u>
金融資產－				
遠期外匯合約	英鎊	1,400	賣出英鎊/買入台幣	109.1.31~109.2.27
金融負債－				
遠期外匯合約	英鎊	650	賣出英鎊/買入台幣	109.1.31
	美元	250	賣出英鎊/買入美元	109.03.20~109.10.09
		<u>107.12.31</u>		
		<u>合約金額(千元)</u>	<u>幣別</u>	<u>到期期間</u>
金融資產－				
遠期外匯合約	英鎊	1,400	賣出英鎊/買入台幣	108.1.31~108.2.27
	美元	2,000	賣出美元/買入台幣	108.1.31
	美元	223	賣出英鎊/買入美元	108.1.15~108.6.28

飛捷科技股份有限公司及子公司合併財務報告附註(續)

(三)按攤銷後成本衡量之金融資產

	108.12.31	107.12.31
原始到期日三個月以上定期存款	\$ <u>304,795</u>	<u>133,833</u>
帳列：		
按攤銷後成本衡量之金融資產－流動	\$ 287,575	107,945
按攤銷後成本衡量之金融資產－非流動	<u>17,220</u>	<u>25,938</u>
	\$ <u>304,795</u>	<u>133,883</u>

合併公司評估係持有該等資產至到期日以收取合約現金流量，且該等金融資產之現金流量完全為收取本金及流通在外本金金額之利息。

(四)應收票據及帳款及其他應收款

	108.12.31	107.12.31
應收票據－因營業而發生	\$ 5,871	5,332
應收帳款－按攤銷後成本衡量	862,315	818,348
減：備抵損失	<u>(9,992)</u>	<u>(12,049)</u>
	858,194	811,631
其他應收款(帳列其他流動資產項下)	<u>6,312</u>	<u>5,699</u>
	\$ <u>864,506</u>	<u>817,330</u>

合併公司針對所有應收票據及帳款採用簡化作法估計預期信用損失，亦即使用存續期間預期信用損失衡量，為此衡量目的，該等應收票據及帳款係按代表客戶依據合約條款支付所有到期金額能力之信用風險特性，並已納入前瞻性之資訊。

合併公司應收票據及帳款之預期信用損失分析如下：

	108.12.31		
	<u>應收票據及 帳款帳面金額</u>	<u>加權平均預期 信用損失率</u>	<u>備抵存續期間 預期信用損失</u>
未逾期	\$ 657,714	0.04%	279
逾期0~30天	148,948	0.89%	1,319
逾期31~60天	57,987	11.27%	6,536
逾期61~180天	2,301	27.03%	622
逾期180天以上	<u>1,236</u>	100.00%	<u>1,236</u>
	\$ <u>868,186</u>		<u>9,992</u>

飛捷科技股份有限公司及子公司合併財務報告附註(續)

	107.12.31		
	應收票據及 帳款帳面金額	加權平均預期 信用損失率	備抵存續期間 預期信用損失
未逾期	\$ 540,488	0.29%	1,555
逾期0~30天	213,165	0.67%	1,436
逾期31~60天	61,009	8.20%	5,005
逾期61~180天	6,449	23.01%	1,484
逾期180天以上	2,569	100.00%	2,569
	<u>\$ 823,680</u>		<u>12,049</u>

1.合併公司應收票據及帳款之備抵損失變動表如下：

	108年度	107年度
期初餘額	\$ 12,049	13,382
迴轉之減損損失	(1,620)	(654)
因無法收回而沖銷之金額	(454)	(600)
外幣換算損益	17	(79)
期末餘額	<u>\$ 9,992</u>	<u>12,049</u>

2.應收帳款讓售

合併子公司Adasys依據與金融機構簽訂之應收帳款讓售合約之約定，以無追索權之方式出售應收帳款予金融機構。於報導日符合除列條件之應收帳款債權移轉相關資訊如下：

讓售對象	108.12.31						
	除列金額	尚可預支 金額	已預支金額	轉列其他 應收款金額	利率區間	其他重要事項	
Deutsche Factoring Bank	\$ <u>13,978</u>	<u>-</u>	<u>12,564</u>	<u>1,414</u>	2.75 %	無	

讓售對象	107.12.31						
	除列金額	尚可預支 金額	已預支金額	轉列其他 應收款金額	利率區間	其他重要事項	
Deutsche Factoring Bank	\$ <u>8,562</u>	<u>-</u>	<u>7,680</u>	<u>882</u>	2.75 %	無	

3.合併公司之應收帳款提供質押作為借款擔保之情形，請詳附註八。

飛捷科技股份有限公司及子公司合併財務報告附註(續)

(五)存 貨

1.存貨明細如下：

	<u>108.12.31</u>	<u>107.12.31</u>
原料	\$ 278,721	386,115
在製品	141,249	120,794
製成品	116,013	93,049
商品存貨	<u>176,246</u>	<u>216,313</u>
	<u>\$ 712,229</u>	<u>816,271</u>

2.當期認列於銷貨成本之存貨相關費損明細如下：

	<u>108年度</u>	<u>107年度</u>
已出售存貨成本	\$ 3,365,219	4,538,078
存貨跌價及呆滯損失(回升利益)	(5,420)	8,006
存貨報廢損失	33,460	40,754
存貨盤(盈)損淨額	(190)	736
存貨轉列維修成本	<u>59,563</u>	<u>49,751</u>
	<u>\$ 3,452,632</u>	<u>4,637,325</u>

3.合併公司之存貨提供質押作為借款擔保之情形，請詳附註八。

(六)子公司

1.收購子公司－琪捷電子(深圳)有限公司

合併公司於民國一〇八年四月透過FlyteH BVI CN以現金12,340千元投資設立琪捷公司取得40%之股權，並取得重大影響力，另於民國一〇八年十月一日以現金6,258千元收購琪捷公司額外20%之股權而取得對該公司之控制能力。琪捷公司主要於大陸地區從事低階POS或Panel PC產品之製造及銷售業務。

飛捷科技股份有限公司及子公司合併財務報告附註(續)

(1)收購日取得可辨認資產與承擔負債之公允價值如下：

移轉對價－現金		\$	6,258
加：對被收購者原有權益之公允價值			10,708
非控制權益(以可辨認淨資產公允價值按非控制 權益之比例衡量)			11,311
減：取得可辨認資產及承擔負債之公允價值：			
現金及約當現金	\$	22,859	
應收帳款		12	
存貨		3,401	
預付款項及其他流動資產		2,378	
使用權資產		1,112	
預付設備款		2,160	
應付帳款		(1,053)	
其他應付款		(859)	
租賃負債(流動及非流動)		(1,141)	
其他流動負債		(592)	28,277
			<u>\$ -</u>

(2)經營成果之擬制資訊

自民國一〇八年十月一日起至民國一〇八年十二月三十一日，琪捷之經營成果即併入合併公司之合併綜合損益表，挹注之收入及淨損分別為1,372千元及100千元。若假設琪捷收購日發生於民國一〇八年一月一日，則合併公司民國一〇八年度之擬制性營業收入及稅後淨利將分別為5,331,648千元及736,351千元。

1.具重大非控制權益之子公司

子公司之非控制權益對合併公司具重大性者如下：

子公司名稱	主要營業場所/ 公司註冊之國家	非控制權益 表決權之比例	
		108.12.31	107.12.31
普達系統	台灣	50.69 %	50.69 %

飛捷科技股份有限公司及子公司合併財務報告附註(續)

普達系統之彙總性財務資訊如下，該等財務資訊係依據金管會認可之國際財務報導準則所編製，並已反映合併公司於收購日所作之公允價值調整，且該等財務資訊係合併公司內部之交易尚未銷除前之金額：

	108.12.31	107.12.31
流動資產	\$ 586,651	639,821
非流動資產	114,275	135,855
流動負債	(143,014)	(189,102)
非流動負債	(37,313)	(20,542)
淨資產	<u>\$ 520,599</u>	<u>566,032</u>
非控制權益期末帳面金額	<u>\$ 263,918</u>	<u>286,951</u>
	108年度	107年度
營業收入	\$ <u>800,114</u>	<u>1,014,080</u>
本期淨損	\$ (20,618)	(17,730)
其他綜合損益	(3,814)	81
綜合損益總額	<u>\$ (24,432)</u>	<u>(17,649)</u>
歸屬於非控制權益之本期淨損	<u>\$ (10,452)</u>	<u>(8,989)</u>
歸屬於非控制權益之綜合損益總額	<u>\$ (1,934)</u>	<u>42</u>
	108年度	107年度
營業活動現金流量	\$ (18,448)	66,521
投資活動現金流量	(7,332)	(8,568)
籌資活動現金流量	(31,610)	(39,788)
匯率變動之影響	522	117
現金及約當現金增加(減少)數	<u>\$ (56,868)</u>	<u>18,282</u>

(七)預付投資款

合併公司透過子公司飛迅投資參與華捷智能股份有限公司之設立，持有該公司70%之股權，截至民國一〇七年十二月三十一日，已支付預付股款計42,000千元。並於民國一〇八年一月四日設立登記完成，納入合併組成個體。

飛捷科技股份有限公司及子公司合併財務報告附註(續)

(八)不動產、廠房及設備

	土地	房屋及 建築	機器設備	模具設備	辦公設備	其他設備	在建工程	總計
成本：								
民國108年1月1日餘額	\$ 382,446	658,438	290,423	440,822	90,699	42,994	41,887	1,947,709
增添	-	-	7,312	37,610	5,122	261	11,027	61,332
重分類	(63,208)	116,122	-	5,115	-	1,595	(52,914)	6,710
處分	-	-	(238)	(1,788)	(1,631)	(101)	-	(3,758)
匯率變動之影響	-	(1,235)	2	(62)	(486)	(537)	-	(2,318)
民國108年12月31日餘額	<u>\$ 319,238</u>	<u>773,325</u>	<u>297,499</u>	<u>481,697</u>	<u>93,704</u>	<u>44,212</u>	<u>-</u>	<u>2,009,675</u>
民國107年1月1日餘額	\$ 382,446	657,515	321,366	419,964	91,523	38,047	33,914	1,944,775
增添	-	685	1,964	16,747	4,261	790	7,973	32,420
重分類	-	-	-	27,546	911	6,419	-	34,876
處分	-	-	(32,735)	(23,435)	(5,312)	(2,046)	-	(63,528)
匯率變動之影響	-	238	(172)	-	(684)	(216)	-	(834)
民國107年12月31日餘額	<u>\$ 382,446</u>	<u>658,438</u>	<u>290,423</u>	<u>440,822</u>	<u>90,699</u>	<u>42,994</u>	<u>41,887</u>	<u>1,947,709</u>
折舊：								
民國108年1月1日餘額	\$ -	148,393	184,108	351,540	67,933	28,588	-	780,562
折舊	-	15,597	22,140	44,379	6,416	3,525	-	92,057
重分類	-	-	-	-	-	(13)	-	(13)
處分	-	-	(218)	(1,664)	(1,384)	(98)	-	(3,364)
匯率變動之影響	-	(725)	(28)	-	(372)	(284)	-	(1,409)
民國108年12月31日餘額	<u>\$ -</u>	<u>163,265</u>	<u>206,002</u>	<u>394,255</u>	<u>72,593</u>	<u>31,718</u>	<u>-</u>	<u>867,833</u>
民國107年1月1日餘額	\$ -	133,251	195,518	319,240	65,754	23,985	-	737,748
折舊	-	15,345	21,410	45,873	6,834	3,344	-	92,806
重分類	-	-	-	9,702	909	2,151	-	12,762
處分	-	-	(32,735)	(23,275)	(4,928)	(858)	-	(61,796)
匯率變動之影響	-	(203)	(85)	-	(636)	(34)	-	(958)
民國107年12月31日餘額	<u>\$ -</u>	<u>148,393</u>	<u>184,108</u>	<u>351,540</u>	<u>67,933</u>	<u>28,588</u>	<u>-</u>	<u>780,562</u>
帳面價值：								
民國108年12月31日	<u>\$ 319,238</u>	<u>610,060</u>	<u>91,497</u>	<u>87,442</u>	<u>21,111</u>	<u>12,494</u>	<u>-</u>	<u>1,141,842</u>
民國107年12月31日	<u>\$ 382,446</u>	<u>510,045</u>	<u>106,315</u>	<u>89,282</u>	<u>22,766</u>	<u>14,406</u>	<u>41,887</u>	<u>1,167,147</u>
民國107年1月1日	<u>\$ 382,446</u>	<u>524,264</u>	<u>125,848</u>	<u>100,724</u>	<u>25,769</u>	<u>14,062</u>	<u>33,914</u>	<u>1,207,027</u>

飛捷科技股份有限公司及子公司合併財務報告附註(續)

(九)使用權資產

	房屋及 建 築	其他設備	總 計
使用權資產成本：			
民國108年1月1日餘額	\$ -	-	-
首次適用IFRS 16之影響數	58,609	4,999	63,608
合併取得(詳附註六(六))	1,599	-	1,599
增添	13,223	3,866	17,089
減少	(602)	(217)	(819)
匯率變動影響數	(809)	(82)	(891)
民國108年12月31日餘額	<u>\$ 72,020</u>	<u>8,566</u>	<u>80,586</u>
使用權資產之累計折舊：			
民國108年1月1日餘額	\$ -	-	-
合併取得(詳附註六(六))	487	-	487
提列折舊	23,682	3,487	27,169
減少	(552)	(217)	(769)
匯率變動影響數	(286)	(38)	(324)
民國108年12月31日餘額	<u>\$ 23,331</u>	<u>3,232</u>	<u>26,563</u>
帳面價值：			
民國108年12月31日	<u>\$ 48,689</u>	<u>5,334</u>	<u>54,023</u>

合併公司於民國一〇七年度以營業租賃承租上述資產之說明，請附註六(十四)。

飛捷科技股份有限公司及子公司合併財務報告附註(續)

(十)無形資產

	商標權	專利及 技術	客戶 關係	商譽	其他	總計
成本：						
民國108年1月1日餘額	\$ 99,908	102,847	320,021	202,652	42,817	768,245
單獨取得	-	-	-	-	3,538	3,538
其他重分類	-	-	-	-	1,023	1,023
處分	-	-	-	-	(24,740)	(24,740)
匯率變動之影響	-	-	-	-	(21)	(21)
民國108年12月31日餘額	<u>\$ 99,908</u>	<u>102,847</u>	<u>320,021</u>	<u>202,652</u>	<u>22,617</u>	<u>748,045</u>
民國107年1月1日餘額	\$ 99,692	102,847	320,021	202,652	39,635	764,847
單獨取得	-	-	-	-	3,470	3,470
其他重分類	216	-	-	-	(273)	(57)
匯率變動之影響	-	-	-	-	(15)	(15)
民國107年12月31日餘額	<u>\$ 99,908</u>	<u>102,847</u>	<u>320,021</u>	<u>202,652</u>	<u>42,817</u>	<u>768,245</u>
攤銷及減損：						
民國108年1月1日餘額	\$ 64,304	80,562	142,046	6,248	36,800	329,960
攤銷	18,032	20,569	49,328	-	4,884	92,813
處分	-	-	-	-	(24,740)	(24,740)
匯率變動之影響	-	-	-	-	(55)	(55)
民國108年12月31日餘額	<u>\$ 82,336</u>	<u>101,131</u>	<u>191,374</u>	<u>6,248</u>	<u>16,889</u>	<u>397,978</u>
民國107年1月1日餘額	\$ 46,103	59,993	92,718	-	30,566	229,380
攤銷	18,032	20,569	49,328	-	6,336	94,265
減損損失	-	-	-	6,248	-	6,248
其他重分類	169	-	-	-	(92)	77
匯率變動之影響	-	-	-	-	(10)	(10)
民國107年12月31日餘額	<u>\$ 64,304</u>	<u>80,562</u>	<u>142,046</u>	<u>6,248</u>	<u>36,800</u>	<u>329,960</u>
帳面價值：						
民國108年12月31日	<u>\$ 17,572</u>	<u>1,716</u>	<u>128,647</u>	<u>196,404</u>	<u>5,728</u>	<u>350,067</u>
民國107年12月31日	<u>\$ 35,604</u>	<u>22,285</u>	<u>177,975</u>	<u>196,404</u>	<u>6,017</u>	<u>438,285</u>
民國107年1月1日	<u>\$ 53,589</u>	<u>42,854</u>	<u>227,303</u>	<u>202,652</u>	<u>9,069</u>	<u>535,467</u>

無形資產攤銷費用列報於合併綜合損益表之下列項目：

	108年度	107年度
製造費用	\$ 690	734
銷售費用	210	314
管理費用	89,505	89,903
研發費用	2,408	3,314
	<u>\$ 92,813</u>	<u>94,265</u>

飛捷科技股份有限公司及子公司合併財務報告附註(續)

商譽之減損測試

截至民國一〇八年及一〇七年十二月三十一日，因併購取得之商譽係以個別子公司為其現金產生單位，列示如下：

	<u>108.12.31</u>	<u>107.12.31</u>
Box	\$ 175,358	175,358
普達系統	9,115	9,115
Adasys	<u>11,931</u>	<u>11,931</u>
	<u>\$ 196,404</u>	<u>196,404</u>

上述現金產生單位均係管理階層監管含商譽資產之投資報酬下之最小層級單位。根據合併公司執行Box及Adasys現金產生單位之商譽減損測試結果，除Adasys民國一〇七年十二月三十一日該單位之可回收金額低於其帳面價值，故民國一〇七年度認列減損損失計6,248千元外，截至民國一〇八年及一〇七年十二月三十一日之可回收金額高於其帳面價值。各該現金產生單位之可回收金額係依據使用價值所決定，其相關之關鍵假設如下：

	<u>108.12.31</u>		<u>107.12.31</u>	
	<u>Box</u>	<u>Adasys</u>	<u>Box</u>	<u>Adasys</u>
營業收入成長率	3%~19.77%	5%~54%	-8%~5%	12%~54%
折現率(稅前)	11.47 %	12.49 %	12.76%	14.39 %

(1)所用之未來現金流量估計係管理階層依據未來之營運規劃所預估之五年期財務預算，超過五年之現金流量均採用年成長率0.5%~1%予以外推。

(2)決定使用價值之折現率係以加權平均資金成本為估計基礎。

(十一)短期借款

	<u>108.12.31</u>	<u>107.12.31</u>
擔保銀行借款	\$ 1,812	-
無擔保之非金融機構借款(向個人短期融資)	<u>6,718</u>	<u>8,800</u>
	<u>\$ 8,530</u>	<u>8,800</u>
尚未使用額度	<u>\$ 1,703,957</u>	<u>2,315,492</u>
利率區間	<u>3%~7.11%</u>	<u>4%</u>

有關合併公司利率及流動性風險之暴險資訊，請詳附註六(廿三)，合併公司以資產設定抵押供銀行借款之擔保情形請詳附註八。

飛捷科技股份有限公司及子公司合併財務報告附註(續)

(十二)租賃負債

合併公司租賃負債之帳面金額如下：

	<u>108.12.31</u>
流動	\$ <u>23,506</u>
非流動	\$ <u>30,551</u>

到期分析請詳附註六(廿三)財務風險管理。

認列於損益之金額如下：

	<u>108年度</u>
租賃負債之利息費用	\$ <u>1,431</u>
短期租賃之費用	\$ <u>3,196</u>
低價值租賃資產之費用	\$ <u>169</u>

認列於現金流量表之金額如下：

	<u>108年度</u>
租賃之現金流出總額	\$ <u>31,951</u>

1.房屋及建築之租賃

合併公司承租房屋及建築作為辦公處所、廠房及宿舍，租賃期間通常為一至四年。租期如屆滿則需議定新的合約及價金，合併公司再行重新評估相關使用權資產及租賃負債；部份租賃包含在租賃期間屆滿時得延長與原合約相同期間之選擇權。

2.其他租賃

合併公司承租停車場、運輸及雜項設備之租賃期間為一至三年間，該等租賃於符合短期或低價值標的租賃之條件時，合併公司選擇適用豁免認列規定而不認列其相關使用權資產及租賃負債。

(十三)保固負債準備

	<u>108年度</u>	<u>107年度</u>
1月1日餘額	\$ 34,022	31,322
本期提列	2,403	9,865
本期使用	(2,419)	(6,536)
匯率變動影響數	1,999	(629)
12月31日餘額	\$ <u>36,005</u>	<u>34,022</u>

保固負債準備主要與產品銷售相關，係依據歷史保固資料估計，合併公司預期該負債多數係將於銷售後一至三年度內使用。

飛捷科技股份有限公司及子公司合併財務報告附註(續)

(十四)營業租賃(合併公司為承租人)

不可取消營業租賃之應付租金付款情形如下：

	<u>107.12.31</u>
一年內	\$ 24,860
一年至五年	<u>39,881</u>
	<u>\$ 64,741</u>

合併公司以營業租賃承租辦公室、廠房及停車場等，租賃期間通常為一至五年。民國一〇七年度營業租賃列報於損益之費用計31,096千元。

(十五)員工福利

1.確定福利計畫

合併公司確定福利義務現值與計畫資產公允價值調節如下：

	<u>108.12.31</u>	<u>107.12.31</u>
確定福利義務現值	\$ 87,392	83,433
計畫資產之公允價值	<u>(42,811)</u>	<u>(41,083)</u>
淨確定福利負債	<u>\$ 44,581</u>	<u>42,350</u>

本公司之確定福利計畫提撥至台灣銀行之勞工退休準備金專戶。適用勞動基準法之每位員工之退休支付，係依據服務年資所獲得之基數及其退休前六個月之平均薪資計算。國外子公司Adasys，亦採確定福利退休計畫，其確定福利計畫依該計畫相關轄區之法令要求辦理。

(1)計畫資產組成

本公司依勞動基準法提撥之退休基金係由勞動部勞動基金運用局(以下簡稱勞動基金局)統籌管理，依「勞工退休基金收支保管及運用辦法」規定，基金之運用，其每年決算分配之最低收益，不得低於依當地銀行二年定期存款利率計算之收益。國外子公司採確定福利退休計畫者，依當地法令規定提撥退休金至退休金管理事業。

民國一〇八年及一〇七年十二月三十一日，本公司之台灣銀行勞工退休準備金專戶餘額分別為28,983千元及27,351千元。勞工退休基金資產運用之資料包括基金收益率以及基金資產配置，請詳勞動部勞動基金運用局網站公布之資訊。

飛捷科技股份有限公司及子公司合併財務報告附註(續)

(2) 確定福利義務現值之變動

	<u>108年度</u>	<u>107年度</u>
1月1日確定福利義務	\$ 83,433	83,226
當期服務成本及利息	1,583	1,727
淨確定福利負債再衡量數		
— 因經驗調整產生之精算損益	22	135
— 因財務假設變動產生之精算損益	6,213	255
計畫支付之福利	(2,406)	(1,593)
國外計畫之兌換差額	<u>(1,453)</u>	<u>(317)</u>
12月31日確定福利義務現值	<u>\$ 87,392</u>	<u>83,433</u>

(3) 計畫資產公允價值之變動

	<u>108年度</u>	<u>107年度</u>
1月1日計畫資產之公允價值	\$ 41,083	39,939
利息收入	617	662
淨確定福利負債再衡量數		
— 計畫資產報酬(不含當期利息)	611	278
已提撥至計畫之金額	3,565	1,942
計畫已支付之福利	(2,406)	(1,593)
國外計畫之兌換差額	<u>(659)</u>	<u>(145)</u>
12月31日計畫資產之公允價值	<u>\$ 42,811</u>	<u>41,083</u>

(4) 資產上限影響之變動

合併公司民國一〇八年度及一〇七年度均無確定福利計畫資產上限影響數。

(5) 認列為損益之費用

合併公司列報為損益之費用之明細如下：

	<u>108年度</u>	<u>107年度</u>
當期服務成本	\$ 331	353
淨確定福利負債之淨利息	<u>635</u>	<u>712</u>
	<u>\$ 966</u>	<u>1,065</u>
營業費用	<u>\$ 966</u>	<u>1,065</u>

(6) 認列為其他綜合損益之淨確定福利負債之再衡量數

	<u>108年度</u>	<u>107年度</u>
1月1日累積餘額	\$ (3,341)	(3,229)
本期認列	<u>(5,624)</u>	<u>(112)</u>
12月31日累積餘額	<u>\$ (8,965)</u>	<u>(3,341)</u>

飛捷科技股份有限公司及子公司合併財務報告附註(續)

上述再衡量數於當期以稅後淨額結轉其他權益項下。

(7)精算假設

合併公司於報導日用以決定確定福利義務現值之重大精算假設如下：

	<u>108.12.31</u>	<u>107.12.31</u>
折現率	1%~1.17%	1.1%~2.25%
未來薪資成長率	0%~2.00%	0%~2.00%

確定福利計畫之加權平均存續期間為12.2~17.3年。合併公司預計於民國一〇八年十二月三十一日後之一年內支付予確定福利計畫之提撥金額為1,406千元。

(8)敏感度分析

計算確定福利義務現值時，合併公司必須運用判斷及估計以決定資產負債表日相關精算假設，包含折現率及未來薪資變動等。任何精算假設之變動，均可能重大影響合併公司確定福利義務之金額。

當採用之主要精算假設變動對確定福利義務現值之影響如下：

	<u>對確定福利義務之影響</u>	
	<u>增加0.25%</u>	<u>減少0.25%</u>
108年12月31日		
折現率	\$ (2,344)	2,559
未來薪資成長率	958	(837)
107年12月31日		
折現率	(2,356)	2,551
未來薪資成長率	1,209	(1,055)

上述之敏感度分析係基於其他假設不變的情況下分析單一假設變動之影響。實務上許多假設的變動則可能是連動的。敏感度分析係與計算資產負債表之淨退休金負債所採用的方法一致。本期編製敏感度分析所使用之方法與假設與前期相同。

2.確定提撥計畫

本公司及其他國內合併公司之確定提撥計畫係依勞工退休金條例之規定，依勞工每月工資6%之提繳率，提撥至勞工保險局之勞工退休金個人專戶，在此等計畫下合併公司依規定提撥固定金額，即無支付額外金額之法定或推定義務。國外子公司依當地法令規定提繳退休金。

飛捷科技股份有限公司及子公司合併財務報告附註(續)

合併公司確定提撥退休金辦法下列報為費用之明細如下：

	<u>108年度</u>	<u>107年度</u>
營業成本	\$ 5,159	5,662
營業費用	<u>18,600</u>	<u>18,929</u>
	<u>\$ 23,759</u>	<u>24,591</u>

(十六)所得稅

	<u>108年度</u>	<u>107年度</u>
當期所得稅費用		
當期產生	\$ 174,644	147,631
調整前期之當期所得稅	<u>478</u>	<u>749</u>
	<u>175,122</u>	<u>148,380</u>
遞延所得稅利益		
暫時性差異之發生及迴轉	<u>(14,903)</u>	<u>(20,988)</u>
所得稅費用	<u>\$ 160,219</u>	<u>127,392</u>

合併公司認列於其他綜合損益之下的所得稅利益明細如下：

	<u>108年度</u>	<u>107年度</u>
不重分類至損益之項目：		
確定福利計畫之再衡量數	<u>\$ 1,767</u>	<u>263</u>

合併公司所得稅費用與稅前淨利之關係調節如下：

	<u>108年度</u>	<u>107年度</u>
稅前淨利	<u>\$ 882,504</u>	<u>919,885</u>
依本公司所在地稅率計算之所得稅	\$ 176,501	183,977
外國轄區稅率差異影響數	18,588	15,234
免稅所得	(34,077)	(47,658)
投資抵減	(872)	(11,467)
未認列暫時性差異之變動	1,842	(1,300)
未分配盈餘加徵稅額	3,720	1,100
所得基本稅額	25	48
以前年度所得稅調整	478	749
所得稅率變動	-	(1,459)
其他	<u>(5,986)</u>	<u>(11,832)</u>
	<u>\$ 160,219</u>	<u>127,392</u>

飛捷科技股份有限公司及子公司合併財務報告附註(續)

1. 遞延所得稅資產及負債

合併公司投資子公司相關之虧損，因合併公司可控制該項暫時性差異迴轉之時點，且確信於可預見之未來不會迴轉，故未認列遞延所得稅資產。

(1) 未認列之遞延所得稅資產

與投資子公司相關之虧損	<u>108.12.31</u>	<u>107.12.31</u>
	\$ <u>17,530</u>	<u>15,688</u>

(2) 已認列之遞延所得稅資產及負債

遞延所得稅資產：

	確定福 利計畫	備抵存貨 跌價損失	其他	合計
民國108年1月1日	\$ 10,200	14,525	34,926	59,651
認列於(損)益	(429)	(1,171)	11,129	9,529
認列於其他綜合(損)益	1,767	-	-	1,767
匯率變動影響數	(255)	(124)	(356)	(735)
民國108年12月31日	<u>\$ 11,283</u>	<u>13,230</u>	<u>45,699</u>	<u>70,212</u>
民國107年1月1日	\$ 9,839	11,436	21,026	42,301
認列於(損)益	145	3,123	13,901	17,169
認列於其他綜合(損)益	263	-	-	263
匯率變動影響數	(47)	(34)	(1)	(82)
民國107年12月31日	<u>\$ 10,200</u>	<u>14,525</u>	<u>34,926</u>	<u>59,651</u>

遞延所得稅負債：

	用權益法 認列子公司 損益份額	企業併購 產生之 無形資產	其他	合計
民國108年1月1日	\$ 27,155	38,480	1,408	67,043
認列於損(益)	3,280	(8,562)	(92)	(5,374)
匯率變動影響數	-	-	11	11
民國108年12月31日	<u>\$ 30,435</u>	<u>29,918</u>	<u>1,327</u>	<u>61,680</u>
民國107年1月1日	\$ 22,696	47,042	1,154	70,892
認列於損(益)	4,459	(8,562)	284	(3,819)
匯率變動影響數	-	-	(30)	(30)
民國107年12月31日	<u>\$ 27,155</u>	<u>38,480</u>	<u>1,408</u>	<u>67,043</u>

2. 所得稅核定情形

本公司營利事業所得稅結算申報已奉稽徵機關核定至民國一〇四年度。

飛捷科技股份有限公司及子公司合併財務報告附註(續)

(十七)股本及其他權益

1.普通股股本

截至民國一〇八年及一〇七年十二月三十一日，本公司額定股本總額皆為1,800,000千元，每股面額10元，分為180,000千股，已發行股份均為143,062千股，均為普通股。

2.資本公積

	108.12.31	107.12.31
超過票面金額發行股票溢額		
公司債轉換溢價	\$ 668,638	736,754
已失效員工認股權	-	2,433
取得或處分子公司股權價格與帳面價值差額	-	982
認列對子公司所有權益變動數	5,594	5,594
處分資產增益	15	15
	\$ 674,247	745,778

依公司法規定，資本公積需優先填補虧損後，始得按股東原有股份之比例以已實現之資本公積發給新股或現金。前項所稱之已實現資本公積，包括超過票面金額發行股票所得之溢額及受領贈與之所得。依發行人募集與發行有價證券處理準則規定，得撥充資本之資本公積，每年撥充之合計金額，不得超過實收資本額百分之十。

3.保留盈餘及股利政策

依本公司章程規定，本公司年度總決算如有盈餘，應先提繳稅款，彌補以往虧損，次提百分之十為法定盈餘公積，並視需要及法令規定，另提列特別盈餘公積，如尚有盈餘併同以往年度累積未分配盈餘，由董事會擬具盈餘分派議案提請股東會決議分派之。分配數不低於當年度稅後淨利彌補以往虧損、提列法定盈餘公積及特別盈餘公積各項餘額後60%。

公司無虧損時，得經股東會決議，以法定盈餘公積發給新股或現金，惟以該項公積超過實收資本額百分之二十五之部分為限。

依金管會民國一〇一年四月六日金管證發字第1010012865號令規定，本公司於分派可分配盈餘時，就當年度發生之帳列其他股東權益減項淨額，自當期損益與前期未分配盈餘提列相同數額之特別盈餘公積；屬前期累積之其他股東權益減項金額，則自前期未分配盈餘補特別盈餘公積不得分派。嗣後其他股東權益減項數額有迴轉時，得就迴轉部份分派盈餘。

本公司之股利政策採行平衡穩定之方式，配合整體環境及產業成長特性，並考量長期財務規劃及滿足股東對現金流入之需求，若有發放現金股利，其分配不低於當年度發放股東現金股利及股票股利合計數之百分之十。

飛捷科技股份有限公司及子公司合併財務報告附註(續)

本公司於民國一〇八年六月十二日及一〇七年六月八日經股東常會決議民國一〇七年及一〇六年度盈餘分配案，有關分派予普通股業主之股利如下：

	107年度		106年度	
	每股股利(元)	金額	每股股利(元)	金額
分派予普通股業主之股利：				
現金	\$ 4.50	<u>643,780</u>	4.50	<u>643,780</u>

民國一〇七年度分配另決議以資本公積發放現金，每股配發0.5元，故民國一〇七年度合計配發每股5.0元之現金。

本公司於民國一〇九年三月十九日經董事會擬議民國一〇八年度盈餘分派案如下：

	108年度	
	每股股利(元)	金額
分派予普通股業主之股利：		
現金	\$ 4.00	<u>\$ 572,249</u>

另擬議以資本公積發放現金，每股配發0.5元，故民國一〇八年度合計配發每股4.5元之現金。

上述民國一〇八年度之盈餘分配尚待股東會決議，相關資訊可俟相關會議召開後，至公開資訊觀測站查詢。

4.庫藏股

本公司經董事會決議為維護公司信用及股東權益，於民國一〇六年九月至十一月間買回庫藏股計3,306千股，金額計285,953千元，並已於民國一〇七年二月全數註銷。

5.其他權益(稅後淨額)

	國外營運機構 財務報表換算 之兌換差額	確定福利計 畫再衡量數	合計
民國108年1月1日	\$ (35,732)	(4,612)	(40,344)
採用權益法認列之子公司之換算差額之份額(稅後淨額)	(7,457)	-	(7,457)
確定福利計畫再衡量數(稅後淨額)	-	593	593
採用權益法認列之子公司確定福利計畫之再衡量數之份額	-	(2,194)	(2,194)
民國108年12月31日餘額	<u>\$ (43,189)</u>	<u>(6,213)</u>	<u>(49,402)</u>

飛捷科技股份有限公司及子公司合併財務報告附註(續)

	國外營運機構 財務報表換算 之兌換差額	確定福利計 畫再衡量數	合計
民國107年1月1日	\$ (32,398)	(4,823)	(37,221)
採用權益法認列之子公司之換算差 額之份額(稅後淨額)	(3,334)	-	(3,334)
確定福利計畫再衡量數(稅後淨額)	-	270	270
採用權益法認列之子公司確定福利 計畫之再衡量數之份額	-	(59)	(59)
民國107年12月31日餘額	\$ <u>(35,732)</u>	<u>(4,612)</u>	<u>(40,344)</u>

6.非控制權益(稅後淨額)

	108年度	107年度
期初餘額	\$ 292,580	317,462
歸屬予非控制權益之份額：		
本期淨損	(14,237)	(8,955)
子公司分配現金股利予非控制權益	(10,646)	(15,969)
非控制權益增加	29,311	-
國外營運機構財務報表換算之兌換差額	255	102
確定福利計畫再衡量數(稅後淨額)	(2,256)	(60)
	\$ <u>295,007</u>	<u>292,580</u>

(十八)每股盈餘

1.基本每股盈餘

	108年度	107年度
歸屬於本公司普通股權益持有人之淨利	\$ 736,522	801,448
普通股加權平均流通在外股數(千股)	143,062	143,062
基本每股盈餘(元)	\$ <u>5.15</u>	<u>5.60</u>

2.稀釋每股盈餘

	108年度	107年度
歸屬於本公司普通股權益持有人淨利(稀釋)	\$ 736,522	801,448
普通股加權平均流通在外股數(千股)	143,062	143,062
具稀釋作用之潛在普通股影響：		
員工酬勞之影響	1,295	1,310
普通股加權平均流通在外股數(千股)(調整稀釋性潛 在普通股影響數後)	144,357	144,372
稀釋每股盈餘(元)	\$ <u>5.10</u>	<u>5.55</u>

飛捷科技股份有限公司及子公司合併財務報告附註(續)

(十九)客戶合約收入

1.收入之細分

	<u>108年度</u>	<u>107年度</u>
主要地區市場：		
內銷	\$ 146,466	229,688
外銷：		
亞洲	643,314	778,775
美洲	2,043,572	2,226,709
歐非洲	<u>2,497,120</u>	<u>3,334,597</u>
	\$ 5,184,006	6,340,081
	<u>\$ 5,330,472</u>	<u>6,569,769</u>
主要產品：		
產業電腦	\$ 4,403,277	5,153,871
週邊	804,321	1,290,605
其他	<u>122,874</u>	<u>125,293</u>
	<u>\$ 5,330,472</u>	<u>6,569,769</u>

2.合約餘額

	<u>108.12.31</u>	<u>107.12.31</u>	<u>107.1.1</u>
應收票據及帳款	\$ 868,186	823,680	1,404,654
減：備抵損失	<u>(9,992)</u>	<u>(12,049)</u>	<u>(13,382)</u>
合 計	<u>\$ 858,194</u>	<u>811,631</u>	<u>1,391,272</u>

應收票據及帳款及其減損之揭露請詳附註六(四)。

(二十)員工及董事、監察人酬勞

依本公司章程規定，年度如有獲利，應提撥3%~15%為員工酬勞及不高於3%為董監酬勞，但公司尚有累積虧損時，應預先保留彌補數額。前項員工酬勞發給股票或現金之對象，包括符合一定條件之從屬公司員工。

本公司民國一〇八年度及一〇七年度員工酬勞估列金額分別為77,000千元及80,000千元，董監酬勞估列金額分別為3,500千元及2,400千元，係以本公司該段期間之稅前淨利扣除員工及董監酬勞前之金額乘上本公司擬分派之員工及董監酬勞分派成數為估計基礎，並列報為民國一〇八年度及一〇七年度之營業成本及營業費用，若實際分派金額與估列數有差異時，則依會計估計變動處理，並將該差異認列為次年度之損益。本公司董事會決議員工及董監酬勞分派金額與前述本公司財務報告估列金額並無差異，全數以現金發放，相關資訊可至公開資訊觀測站查詢。

飛捷科技股份有限公司及子公司合併財務報告附註(續)

(廿一)營業外收入及支出

1.其他收入

	<u>108年度</u>	<u>107年度</u>
利息收入—銀行存款	\$ 19,384	6,845
利息收入—債券投資	-	525
其他	<u>4,608</u>	<u>7,341</u>
	<u>\$ 23,992</u>	<u>14,711</u>

2.其他利益及損失

	<u>108年度</u>	<u>107年度</u>
處分不動產、廠房及設備損失	\$ (382)	(382)
處分投資損失	(641)	-
外幣兌換利益(損失)淨額	(46,076)	13,650
透過損益按公允價值衡量之金融資產及負債淨損失	(1,147)	(4,277)
商譽減損損失	-	(6,248)
其他	<u>(40)</u>	<u>(698)</u>
	<u>\$ (48,286)</u>	<u>2,045</u>

3.財務成本

	<u>108年度</u>	<u>107年度</u>
利息費用—銀行借款	\$ 1,408	3,295
利息費用—租賃負債	<u>1,431</u>	<u>-</u>
	<u>\$ 2,839</u>	<u>3,295</u>

(廿二)金融工具

1.金融工具之種類

(1)金融資產

	<u>108.12.31</u>	<u>107.12.31</u>
透過損益按公允價值衡量之金融資產：		
強制透過損益按公允價值衡量之金融資產—遠期外匯合約	\$ <u>120</u>	<u>846</u>
按攤銷後成本衡量之金融資產：		
現金及約當現金	\$ 2,210,850	2,282,840
按攤銷後成本衡量之金融資產	304,795	133,883
應收票據及帳款	858,194	811,631
其他應收款(帳列其他流動資產)	6,312	5,699
其他金融資產—非流動	<u>3,460</u>	<u>5,711</u>
	<u>\$ 3,383,611</u>	<u>3,239,764</u>

飛捷科技股份有限公司及子公司合併財務報告附註(續)

(2)金融負債

	<u>108.12.31</u>	<u>107.12.31</u>
透過損益按公允價值衡量之金融負債：		
持有供交易之金融負債－遠期外匯合約	\$ <u>417</u>	<u>-</u>
按攤銷後成本衡量之金融負債：		
短期借款	\$ 8,530	8,800
應付票據及帳款	394,221	564,962
租賃負債	54,057	-
其他應付款	<u>78,381</u>	<u>63,036</u>
	<u>\$ 535,189</u>	<u>636,798</u>

2.公允價值資訊－非以公允價值衡量之金融工具

合併公司之管理階層認為按攤銷後成本衡量之金融資產及金融負債於合併財務報表中之帳面金額趨近於其公允價值。

3.以公允價值衡量之金融工具

下表係提供原始認列後以公允價值衡量之金融工具之相關分析，並以公允價值之可觀程度分為第一至第三級。各公允價值層級定義如下：

- (1)第一級：相同資產或負債於活絡市場之公開報價(未經調整)。
- (2)第二級：除包含於第一級之公開報價外，資產或負債之輸入參數係直接(即價格)或間接(即由價格推導而得)可觀察。
- (3)第三級：資產或負債之輸入參數非基於可觀察之市場資料(非可觀察參數)。

	<u>108.12.31</u>				
	<u>帳面金額</u>	<u>公允價值</u>			<u>合計</u>
		<u>第一級</u>	<u>第二級</u>	<u>第三級</u>	
透過損益按公允價值衡量之金融資產：					
強制透過損益按公允價值衡量之金融資產－遠期外匯合約	\$ <u>120</u>	<u>-</u>	<u>120</u>	<u>-</u>	<u>120</u>
透過損益按公允價值衡量之金融負債：					
持有供交易之金融負債－遠期外匯合約	\$ <u>417</u>	<u>-</u>	<u>417</u>	<u>-</u>	<u>417</u>
	<u>107.12.31</u>				
	<u>帳面金額</u>	<u>公允價值</u>			<u>合計</u>
		<u>第一級</u>	<u>第二級</u>	<u>第三級</u>	
透過損益按公允價值衡量之金融資產：					
強制透過損益按公允價值衡量之金融資產－遠期外匯合約	\$ <u>846</u>	<u>-</u>	<u>846</u>	<u>-</u>	<u>846</u>

飛捷科技股份有限公司及子公司合併財務報告附註(續)

民國一〇八年度及一〇七年度並無任何金融資產及金融負債移轉公允價值層級。

公允價值衡量屬第三等級之金融負債變動表：

	108年度	107年度
期初餘額	\$ -	32,088
認列於損(益)	-	7,904
本期清償	-	(39,992)
期末餘額	\$ -	-

4.按公允價值衡量之金融工具所採用之公允價值評價技術

(1)非衍生金融工具

金融工具如有活絡市場公開報價時，則以活絡市場之公開報價為公允價值。

民國一〇七年度企業合併之或有對價係採用現金流量折現估計公允價值，其主要假設係考量發生機率以估計所須支付價款，並以折現後之現值估計。

(2)衍生金融工具

遠期外匯合約係就個別合約根據目前之遠期匯率評價。

(廿三)財務風險管理

合併公司因業務活動而暴露於信用風險、流動性風險及市場風險(包括匯率風險及利率風險)。本附註表達合併公司上述各項風險之暴險資訊、合併公司衡量及管理該等風險之政策及程序及相關量化揭露。

本公司董事會負責發展及控管合併公司之風險管理政策，風險管理政策之建置係為辨認及分析合併公司所面臨之風險，及設定適當風險限額及控制，並監督風險及風險限額之遵循。風險管理政策及系統係定期覆核以反映市場情況及合併公司運作之變化。

合併公司管理階層依相關規範及內部控制制度對財務活動進行監督及覆核，內部稽核人員扮演監督角色，定期將覆核結果報告董事會。

1.信用風險

信用風險係合併公司因金融資產交易對方未履行合約義務而產生財務損失之風險，主要來自於現金及約當現金、應收客戶之票據、帳款及其他應收款等金融資產。合併公司金融資產之總帳面金額代表最大信用暴險金額。合併公司之現金及約當現金係存放於信用良好之金融機構；故合併公司認為不致產生重大之信用風險。

飛捷科技股份有限公司及子公司合併財務報告附註(續)

合併公司於民國一〇八年及一〇七年十二月三十一日之應收票據及帳款餘額之58%及46%係均由四家客戶組成。合併公司已建立授信政策，依該政策針對每一客戶個別分析其信用狀況以決定其信用額度，且定期持續評估客戶財務狀況並透過保險以降低信用風險。

2.流動性風險

流動性風險係合併公司無法交付現金或其他金融資產以清償金融負債，未能履行相關義務之風險。合併公司定期監督當期及預計中長期之資金需求，並透過維持足夠的現金及約當現金及銀行融資額度，以管理流動性風險。合併公司於民國一〇八年及一〇七年十二月三十一日，未使用之短期借款融資額度分別為1,703,957千元及2,315,492千元。

下表為合併公司金融負債合約到期日，其係依據合併公司最早可能被要求還款之日期，並以未折現現金流量編製。

	合 約 現金流量	1年以內	1-2年	2年以上
108年12月31日				
非衍生金融負債				
短期借款	\$ 8,530	8,530	-	-
應付票據及帳款	394,221	394,221	-	-
租賃負債	55,117	24,242	17,512	13,363
其他應付款	78,381	78,381	-	-
	<u>\$ 536,249</u>	<u>505,374</u>	<u>17,512</u>	<u>13,363</u>
衍生金融工具				
遠期外匯合約：				
流 出	\$ 88,539	88,539	-	-
流 入	(88,242)	(88,242)	-	-
	<u>\$ 297</u>	<u>297</u>	<u>-</u>	<u>-</u>
107年12月31日				
非衍生金融負債				
短期借款	\$ 8,800	8,800	-	-
應付票據及帳款	564,962	564,962	-	-
其他應付款	63,036	63,036	-	-
	<u>\$ 636,798</u>	<u>636,798</u>	<u>-</u>	<u>-</u>
衍生金融工具				
遠期外匯合約：				
流 出	\$ 123,039	123,039	-	-
流 入	(123,885)	(123,885)	-	-
	<u>\$ (846)</u>	<u>(846)</u>	<u>-</u>	<u>-</u>

合併公司並不預期到期日分析之現金流量發生時點會顯著提早，或實際金額會有顯著不同。

飛捷科技股份有限公司及子公司合併財務報告附註(續)

3.市場風險

市場風險係指因市場價格變動，如匯率及利率，而影響合併公司之收益或所持有金融工具價值之風險。市場風險管理之目標係管控市場風險之暴險程度在可承受範圍內，並將投資報酬最佳化。

合併公司為管理匯率風險，從事衍生工具交易，其運用受董事會通過之政策所規範。一般而言，合併公司以採用避險操作來進行損益波動之管理。

(1)匯率風險

合併公司之匯率風險主要來自於以外幣計價之現金及約當現金、應收(付)票據及帳款及其他應付款等，於換算時產生外幣兌換損益。合併公司於報導日非以功能性貨幣計價之重大貨幣性資產與負債帳面價值(包含於合併財務報告中已沖銷之非功能性貨幣計價之貨幣性項目)如下：

金額單位：千元

108.12.31						
	外幣	匯率	新台幣	變動幅度	損益影響 (稅前)	
<u>金融資產</u>						
<u>貨幣性項目</u>						
美元	\$	52,249	29.98	1,566,425	1 %	15,664
人民幣		33,542	4.31	144,566	1 %	1,446
歐元		1,918	33.59	64,426	1 %	644
英鎊		4,039	39.36	158,975	1 %	1,590
<u>金融負債</u>						
<u>貨幣性項目</u>						
美元		6,018	29.98	180,420	1 %	1,804
英鎊		143	39.36	5,628	1 %	56
107.12.31						
	外幣	匯率	新台幣	變動幅度	損益影響 (稅前)	
<u>金融資產</u>						
<u>貨幣性項目</u>						
美元	\$	31,523	30.72	968,387	1 %	9,684
歐元		1,813	35.20	63,818	1 %	638
英鎊		2,540	38.88	98,755	1 %	988
<u>金融負債</u>						
<u>貨幣性項目</u>						
美元		9,602	30.72	294,973	1 %	2,950
英鎊		648	38.88	25,194	1 %	252

飛捷科技股份有限公司及子公司合併財務報告附註(續)

由於合併公司功能性貨幣種類繁多，故採彙整方式揭露貨幣性項目之兌換損益資訊，民國一〇八年度及一〇七年度外幣兌換淨(損)益(含已實現及未實現)分別為(46,076)千元及13,650千元。

(2)利率風險

合併公司之銀行借款皆採浮動利率基礎，並未透過簽訂利率交換合約將浮動利率轉為固定利率之情形。合併公司因應利率變動風險之措施，主要採定期評估銀行及各幣別借款利率，並與往來之金融機構保持良好關係，以取得較低之融資成本，同時配合強化營運資金管理等方式，降低對銀行借款之依存度，分散利率變動之風險。

下列敏感度分析係依浮動利率負債於報導日之利率暴險而決定，其分析方式係假設報導日流通在外之負債金額於整年度皆流通在外。合併公司內部向主要管理階層報告利率時所使用之變動率為利率增加或減少1%，此亦代表管理階層對利率之合理可能變動範圍之評估。

若利率增加或減少1%，在所有其他變數維持不變之情況下，合併公司民國一〇八年度及一〇七年度之稅前淨利將分別減少或增加85千元及88千元，主係合併公司之浮動利率借款所致。

(廿四)資本管理

合併公司基於現行營運產業特性及未來公司發展情形，並且考量外部環境變動等因素，規劃合併公司未來期間所需之營運資金及股利支出等需求，保障合併公司能繼續營運，回饋股東且同時兼顧其他利益關係人之利益，並維持最佳資本結構以提升股東價值。

(廿五)非現金交易之投資及籌資活動活動

- 1.以租賃方式取得使用權資產，請詳附註六(九)。
- 2.合併公司來自籌資活動之負債之調節如下：

	<u>108.1.1</u>	<u>現金流量</u> <u>借款取得</u> <u>及租賃</u> <u>本金償還</u>	<u>非現金之變動</u>		<u>108.12.31</u>
			<u>租賃負債之</u> <u>增減變動</u>	<u>匯率變動</u>	
短期借款	\$ 8,800	52	-	(322)	8,530
租賃負債	63,608	(27,155)	18,180	(576)	54,057
即來自籌資活動之負債總額	<u>\$ 72,408</u>	<u>(27,103)</u>	<u>18,180</u>	<u>(898)</u>	<u>62,587</u>
		<u>107.1.1</u>	<u>非現金之</u> <u>現金流量</u> <u>變動</u>		<u>107.12.31</u>
短期借款(即來自籌資活動之負債總額)		<u>\$ 114,569</u>	<u>借款償還</u>	<u>匯率變動</u>	<u>8,800</u>
			<u>(105,676)</u>	<u>(93)</u>	

飛捷科技股份有限公司及子公司合併財務報告附註(續)

七、關係人交易

(一)與關係人間之重大交易事項：無。

(二)主要管理階層人員報酬

	108年度	107年度
短期員工福利	\$ 72,510	71,573
退職後福利	4,077	3,512
	<u>\$ 76,587</u>	<u>75,085</u>

八、質押之資產

合併公司提供質押擔保之資產帳面價值明細如下：

資產名稱	質押擔保標的	108.12.31	107.12.31
定存單	短期借款額度擔保	\$ 224	222
應收帳款	銀行借款擔保	-	64,731
資訊設備	銀行借款擔保	1,132	-
存貨	銀行借款額度擔保	74,277	64,658
		<u>\$ 75,633</u>	<u>129,611</u>

九、重大或有負債及未認列之合約承諾：無。

十、重大之災害損失：無。

十一、重大之期後事項：無。

十二、其 他

(一)員工福利、折舊及攤銷費用功能別彙總如下：

功 能 別	108年度			107年度		
	屬於營業 成本者	屬於營業 費用者	合 計	屬於營業 成本者	屬於營業 費用者	合 計
性 質 別						
員工福利費用						
薪資費用	149,865	491,114	640,979	169,341	458,249	627,590
勞健保費用	13,066	27,000	40,066	14,414	26,668	41,082
退休金費用	5,159	19,566	24,725	5,662	19,994	25,656
其他員工福利費用	5,546	12,243	17,789	6,192	17,067	23,259
折舊費用	76,119	43,107	119,226	76,213	16,593	92,806
攤銷費用	690	92,123	92,813	734	93,531	94,265

飛捷科技股份有限公司及子公司合併財務報告附註(續)

十三、附註揭露事項

(一)重大交易事項相關資訊

民國一〇八年度合併公司依證券發行人財務報告編製準則之規定，應再揭露之重大交易事項相關資訊如下：

1.資金貸與他人：

單位：新台幣千元/歐元千元

編號 (註一)	貸出資金 之公司	貸與 對象	往來 科目	是否 為關 係人	本期最 高金額	期末 餘額	實際動 支金額	利率 區間	資金 貸與 性質 (註二)	業務往 來金額	有短期融 通資金必 要之原因	提列備 抵損失 金額	擔保品		對個別對 象資金貸 與限額 (註三)	資金貸 與總額 (註三)
													名稱	價值		
1	普達系統	Adasys	長期應 收款	是	38,852 (EUR1,100)	21,834 (EUR650)	21,834 (EUR650)	4%	1	53,502		-		-	51,673	206,693

(註一)：編號之說明如下：

- 1.本公司填0。
- 2.被投資公司按公司別由阿拉伯數字1開始依序編號。

(註二)：資金貸與性質之說明如下：

- 1.有業務往來者。
- 2.有短期融通資金之必要者。

(註三)：資金貸予他人之個別對象貸放之限額為貸與前十二個月期間雙方業務往來金額與普達系統最近期財務報表淨值10%孰低者為限，對總額度限額為普達系統最近期財務報表淨值之40%為限。

2.為他人背書保證：

單位：新台幣千元

編號 (註一)	背書保 證者公 司名稱	被背書保證對象		對單一企 業背書保 證限額 (註三)	本期最高 背書保證 餘額	期末背 書保證 餘額	實際動 支金額	以財產擔 保之背書 保證金額	累計背書保證金 額佔最近期財務 報表淨值之比率	背書保 證最高 限額 (註三)	屬母公司 對子公司 背書保證	屬子公司 對母公司 背書保證	屬對大陸 地區背書 保證
		公司名稱	關係 (註二)										
0	本公司	Box Technologies Limited	2	880,671	200,000	80,000	-	-	1.82 %	2,201,678	Y	N	N

(註一)：編號之說明如下：

- 1.本公司填0。
- 2.被投資公司按公司別由阿拉伯數字1開始依序編號。

(註二)：背書保證者與被背書保證對象之關係為2.公司直接及間接持有表決權之股份超過百分之五十之公司。

(註三)：本公司為持有表決權百分之百之子公司背書保證，對單一企業背書保證不超過本公司淨值百分之二十為限，對外背書保證總額不超過本公司淨值百分之五十。

3.期末持有有價證券情形(不包含投資子公司、關聯企業及合資權益部分)：無。

4.累積買進或賣出同一有價證券之金額達新台幣三億元或實收資本額百分之二十以上：無。

5.取得不動產之金額達新台幣三億元或實收資本額百分之二十以上：無。

6.處分不動產之金額達新台幣三億元或實收資本額百分之二十以上：無。

飛捷科技股份有限公司及子公司合併財務報告附註(續)

7.與關係人進、銷貨之金額達新台幣一億元或實收資本額百分之二十以上者：

單位：新台幣千元

進(銷)貨之公司	交易對象名稱	關係	交易情形				交易條件與一般交易不同之情形及原因		應收(付)票據、帳款		備註
			銷貨	金額(註三)	佔總(進)銷貨之比率	授信期間	單價	授信期間	餘額	佔總應收(付)票據、帳款之比率	
本公司	普達系統	母子公司	銷貨	162,906	3.06 %	月結60天	(註一)	(註二)	26,797	3.12 %	
本公司	Box UK	母子公司	銷貨	250,092	4.69 %	月結75天	(註一)	(註二)	78,349	9.13 %	

(註一)：本公司銷貨予關係人之價格，因各地區經濟環境及市場競爭情況分別決定。

(註二)：銷貨予上述關係人之收款條件為月結60天至75天；而一般交易係出貨日起30天至75天內收款。

(註三)：與關係人進、銷貨之金額，僅揭露銷貨數，相對進貨金額不再贅述。

8.應收關係人款項達新台幣一億元或實收資本額百分之二十以上：無。

9.從事衍生工具交易：請詳附註六(二)。

10.母子公司間業務關係及重要交易往來情形：

編號(註一)	交易人名稱	交易往來對象	與交易人之關係	交易往來情形			佔合併總營業收入或總資產之比率(註三)
				科目(註二)	金額	交易條件	
0	本公司	Box UK	母子公司	銷貨	250,092	月結75天內收款	4.69 %
0	本公司	普達系統	母子公司	銷貨	162,906	月結60天內收款	3.06 %
0	本公司	飛懋電子	母子公司	銷貨	75,378	月結90天內收款	1.41 %
1	普達系統	Adasys	母子公司	銷貨	88,609	月結90天內收款	1.66 %
1	普達系統	Poindus UK	母子公司	銷貨	90,156	月結120天內收款	1.69 %
0	本公司	Box UK	母子公司	應收帳款	78,349	月結75天內收款	1.36 %
1	普達系統	Poindus UK	母子公司	應收帳款	75,936	月結120天內收款	1.32 %

(註一)：編號之填寫方式如下：

1.0代表母公司。

2.子公司依公司別由阿拉伯數字1開始依序編號。

(註二)：母子公司間業務關係及重要交易往來情形，僅揭露銷貨及應收帳款占合併營收或資產1%(含)之金額，其相對之進貨及應付帳款不再贅述。

(註三)：係以交易金額除以合併營業收入或合併總資產。

(註四)：上列交易已於合併財務報告時業已沖銷。

(二)轉投資事業相關資訊：

民國一〇八年度合併公司之轉投資事業資訊如下(不包含大陸被投資公司)：

單位：千股/外幣千元/新台幣千元

投資公司名稱	被投資公司名稱	所在地區	主要營業項目	原始投資金額		期末持有			期中最高持股		被投資公司本期損益	本期認列之投資損益(註五)	備註(註一)
				本期期末	去年年底	股數	比率	帳面金額	股數	比率			
本公司	Flytech USA BVI	英屬維京群島	投資及控股	38,652	38,652	100	100.00 %	18,601	100	100.00 %	(222)	(222)	
本公司	Flytech HK BVI	英屬維京群島	投資及控股	10,392	10,392	50	100.00 %	134,828	50	100.00 %	9,082	9,082	
本公司	Flytech CN BVI	英屬維京群島	投資及控股	90,601	84,343	350	100.00 %	116,678	350	100.00 %	7,539	7,539	
本公司	飛迅投資	台灣	投資及控股	428,000	428,000	19,000	100.00 %	384,985	19,000	100.00 %	(21,274)	(21,274)	
本公司	Box Holdings	英國	投資及控股	511,307	511,307	4	100.00 %	456,570	4	100.00 %	30,576	(489)	
Flytech USA BVI	Flytech USA	美國	電腦及週邊設備之買賣	36,358 (USD1,072)	36,358 (USD1,072)	700	100.00 %	17,578 (USD586)	700	100.00 %	(225) (USD(7))	-	
Flytech HK BVI	Flytech HK	香港	電腦及週邊設備之買賣	10,433 (USD298)	10,433 (USD298)	1,000	100.00 %	136,308 (USD4,547)	1,000	100.00 %	9,082 (USD294)	-	
Flytech HK	SAPPOS	香港	電腦及週邊設備之買賣	31,690 (HKD7,500)	31,690 (HKD7,500)	(註二)	100.00 %	2,641 (HKD686)	(註二)	100.00 %	(1,594) (HKD(404))	-	
飛迅投資	華捷智能	台灣	經營資料軟體與資訊處理、整合軟體、硬體之服務	42,000	-	4,200	70.00 %	34,101	4,200	70.00 %	(11,284)	-	(註三)

飛捷科技股份有限公司及子公司合併財務報告附註(續)

投資公司名稱	被投資公司名稱	所在地區	主要營業項目	原始投資金額		期末持有			期中最高持股		被投資公司本期損益	本期認列之投資損益(註五)	備註(註一)
				本期期末	去年年底	股數	比率	帳面金額	股數	比率			
飛迅投資	羅捷系統	台灣	電腦及週邊設備之買賣	48,000	48,000	4,800	80.00 %	20,647	4,800	80.00 %	(2,335)	-	
飛迅投資	普達系統	台灣	電腦及週邊設備之買賣	308,070	308,070	10,354	49.31 %	265,797	10,354	49.31 %	25,779	-	
普達系統	普達投資	台灣	投資及控股	4,100	4,100	(註二)	100.00 %	835	(註二)	100.00 %	(62)	-	
普達系統	Adasys	德國	電腦及週邊設備之買賣	57,712	42,134	-	100.00 %	11,453	(註一)	100.00 %	(4,286)	-	
普達系統	Poindus America	美國	電腦及週邊設備之買賣	(EUR 1,730)	(EUR 1,280)	-	-	-	1,000	100.00 %	(1,255)	-	(註四)
普達系統	Poindus UK	英國	電腦及週邊設備之買賣	14,297	14,297	300	100.00 %	(16,579)	300	100.00 %	(1,234)	-	
普達投資	Poindus GmbH	德國	電腦及週邊設備之買賣	1,721	1,195	(註二)	100.00 %	386	(註二)	100.00 %	(60)	-	
Box Holdings	Box UK	英國	電腦及週邊設備之買賣	472	472	10	100.00 %	235,886	10	100.00 %	37,559	-	
Box Holdings	Box Nordic	瑞典	電腦及週邊設備之買賣	(GBP 10)	(GBP 10)	-	-	(GBP 5,993)	-	-	(GBP 952)	-	
				2,330	2,330	5	100.00 %	6,587	5	100.00 %	(6,984)	-	
				(GBP 49)	(GBP 49)	-	-	(GBP 167)	-	-	(GBP 177)	-	

(註一)：子公司於編製合併報表時，業已沖銷。

(註二)：係有限公司，故無股數。

(註三)：係民國一〇八年度新設立之子公司。

(註四)：Poindus America於民國一〇八年四月清算完結。

(註五)：含本期未實現損益變動數及投資成本與股權淨值差異本期攤銷數。

(三)大陸投資資訊：

1.大陸被投資公司名稱、主要營業項目等相關資訊：

單位：美元千元/新台幣千元

大陸被投資公司名稱	主要營業項目	實收資本額	投資方式	本期期初自台灣匯出累積投資金額	本期匯出或收回投資金額		本期期末自台灣匯出累積投資金額	被投資公司本期損益	本公司直接或間接投資之持股比例	期中最高持股		本期認列投資損益	期末投資帳面價值	截至本期止已匯回投資收益
					匯出	收回				股數	持股比例			
飛想電子(上海)有限公司	電腦及週邊設備之買賣	69,089 (USD 2,000)	(註一)	69,089 (USD 2,000)	-	-	69,089 (USD 2,000)	6,748 (USD 218)	100 %	(註四)	100.00 %	6,748 (USD 218)	102,613 (USD 3,423)	-
飛捷電子(北京)有限公司	電腦及週邊設備之買賣	-	(註二)	15,420 (USD 500)	-	-	15,420 (USD 500)	-	-	(註四)	100.00 %	-	-	-
琪捷電子(深圳)有限公司	電腦及週邊設備之買賣	30,850 (USD 1,000)	(註三)	-	6,258 (USD 200)	-	6,258 (USD 200)	(683) (USD 22)	60 %	(註四)	60.00 %	(240) (USD 8)	16,966 (USD 566)	-

(註一)：投資方式為透過第三地區子公司Flytech CN BVI再投資大陸公司。

(註二)：飛捷電子(北京)有限公司業已於民國一〇八年三月辦理清算完結。

(註三)：投資方式為子公司Flytech CN BVI以飛捷電子(北京)有限公司清算收回股款USD 392千元及其自有資金再投資之大陸公司。

(註四)：係有限公司，故無股數。

(註五)：於編製合併報表時業已沖銷。

2.赴大陸地區投資限額：

單位：美元千元/新台幣千元

本期期末累計自台灣匯出赴大陸地區投資金額	經濟部投審會核准投資金額	依經濟部投審會規定赴大陸地區投資限額
90,767 (USD 2,700)	103,107 (USD 3,100)	2,642,014

3.與大陸被投資公司間之重大交易事項：無。

飛捷科技股份有限公司及子公司合併財務報告附註(續)

十四、部門資訊

(一)一般性資訊及營運部門資訊與調節

合併公司有三個應報導部門：國內事業部、歐洲事業部及普達系統。國內事業部主係負責產品之研發、設計、製造、銷售與售後服務；歐洲事業部主係負責在歐洲地區產品之銷售及售後服務；普達系統主係負責普達系統之全球銷售及售後服務。

合併公司之營運部門係依提供之產品或勞務別及地區別為劃分基礎，由於各營運部門之客戶規模、屬性、營業地區及需要之行銷策略不同，故須分別管理。

合併公司之營運部門係以稅前損益作為管理階層資源分配與評估績效之基礎，報導之金額與主要營運決策者使用之報告一致。合併公司將部門間之銷售及移轉，視為與第三人間之交易。

合併公司營運部門資訊及調節如下：

	108年度					
	國內事業部	歐洲事業部	普達系統	其他事業部	調整及銷除	合計
來自外部客戶收入	\$ 3,370,389	943,734	777,653	238,696	-	5,330,472
部門間之收入	556,344	13,870	22,461	13,063	(605,738)	-
收入合計	<u>\$ 3,926,733</u>	<u>957,604</u>	<u>800,114</u>	<u>251,759</u>	<u>(605,738)</u>	<u>5,330,472</u>
應報導部門稅前損益	<u>\$ 883,096</u>	<u>44,576</u>	<u>31,677</u>	<u>3,019</u>	<u>(79,864)</u>	<u>882,504</u>

	107年度					
	國內事業部	歐洲事業部	普達系統	其他事業部	調整及銷除	合計
來自外部客戶收入	\$ 3,812,547	1,540,283	979,836	237,103	-	6,569,769
部門間之收入	815,758	9,490	34,244	21,715	(881,207)	-
收入合計	<u>\$ 4,628,305</u>	<u>1,549,773</u>	<u>1,014,080</u>	<u>258,818</u>	<u>(881,207)</u>	<u>6,569,769</u>
應報導部門稅前損益	<u>\$ 929,895</u>	<u>47,731</u>	<u>27,690</u>	<u>3,038</u>	<u>(88,469)</u>	<u>919,885</u>

(二)產品別及勞務別資訊

合併公司來自外部客戶收入資訊如下：

單位：新台幣千元

產品及勞務名稱	108年度	107年度
產業電腦	\$ 4,403,277	5,153,871
週邊產品及其他營業收入	927,195	1,415,898
	<u>\$ 5,330,472</u>	<u>6,569,769</u>

飛捷科技股份有限公司及子公司合併財務報告附註(續)

(三)地區別資訊

合併公司地區別資訊如下，其中收入係依據客戶所在地理位置為基礎歸類，而非流動資產則依據資產所在地理位置歸類。

<u>地區別</u>	<u>108年度</u>	<u>107年度</u>
來自外部客戶收入如下：		
歐非洲	\$ 2,497,120	3,334,597
美洲	2,043,572	2,226,709
亞洲	643,314	778,775
台灣	<u>146,466</u>	<u>229,688</u>
	<u>\$ 5,330,472</u>	<u>6,569,769</u>
非流動資產：		
	<u>108.12.31</u>	<u>107.12.31</u>
台灣	\$ 1,131,363	1,133,853
亞洲	28,923	26,330
美洲	6,130	1,499
歐洲	<u>380,419</u>	<u>445,374</u>
	<u>\$ 1,546,835</u>	<u>1,607,056</u>

非流動資產包含不動產、廠房及設備、使用權資產、無形資產及其他非流動資產，惟不包含金融工具及遞延所得稅資產。

(四)主要客戶資訊

	<u>108年度</u>	<u>107年度</u>
合併總收入中來自客戶甲之金額	\$ 776,298	1,244,807

社團法人台北市會計師公會會員印鑑證明書

北市財證字第

1091355

號

會員姓名：(1) 施威銘
(2) 王勇勝

事務所名稱：安侯建業聯合會計師事務所

事務所地址：台北市信義路五段七號六十八樓

事務所電話：(02)81016666

事務所統一編號：04016004



會員證書字號：(1) 北市會證字第二三五二號
(2) 北市會證字第三八二三號

委託人統一編號：21230513

印鑑證明書用途：辦理 飛捷科技股份有限公司

一〇八年度（自民國一〇八年一月一日起至

一〇八年十二月三十一日）財務報表之查核簽證。

簽名式(一)	施威銘	存會印鑑(一)	
簽名式(二)	王勇勝	存會印鑑(二)	

理事長：



核對人：



中華民國

()

年

月

12

日

裝訂線

